ЕДИНАЯ ИНФОРМАЦИОННАЯ СИСТЕМА В СФЕРЕ ЗАКУПОК

Руководство пользователей

Реестр независимых гарантий (Личный кабинет Гаранта)

Версия 16.3

Листов: 90

2026 г.

Содержание

Содержание ... **2**
Перечень таблиц ... **3**
Перечень рисунков ... **4**
Перечень сокращений ... **8**
Перечень терминов ... **10**
1 Подготовка к работе ... **13**
2 Вход в личный кабинет ... **14**
3 Описание функций ... **15**
3.1 Просмотр Реестра независимых гарантий ... 15
3.2 Поиск информации о независимой гарантии ... 21
3.3 Выгрузка сведений из Реестра независимых гарантий в файл формата Excel ... 23
3.4 Просмотр карточки реестровой записи ... 26
3.5 Просмотр журнала событий ... 34
3.6 Формирование информации о независимой гарантии ... 36
3.6.1 Формирование информации об обеспечении заявки для участия в закупке 44-ФЗ ... 48
3.6.2 Формирование информации об обеспечении исполнения контракта 44-ФЗ ... 51
3.6.3 Формирование информации об обеспечении гарантийных обязательств 44-ФЗ ... 53
3.6.4 Формирование информации об обеспечении исполнения договора по ПП РФ № 615 ... 55
3.6.5 Формирование информации об обеспечении заявки для участия в закупке 223-ФЗ среди субъектов МСП либо исполнения договора по закупке 223-ФЗ среди субъектов МСП ... 56
3.6.6 Прикрепление файлов в блоке «Копия независимой гарантии» ... 60
3.7 Редактирование проекта информации (проекта изменений) о независимой гарантии ... 61
3.8 Удаление проекта информации (проекта изменений) о независимой гарантии ... 63
3.9 Размещение информации (измененной информации) о независимой гарантии ... 64
3.10 Изменение размещенной информации о независимой гарантии ... 67
3.11 Формирование информации о недействительности независимой гарантии ... 71
3.12 Редактирование проекта информации о недействительности независимой гарантии 73
3.13 Групповые действия над информацией о независимых гарантиях и сведениями о недействительности независимых гарантий ... 75
3.14 Размещение информации о недействительности независимой гарантии ... 77
3.15 Формирование выписки из реестра независимых гарантий ... 77
3.16 Закрепление реестровых записей за обособленными подразделениями ... 81
3.17 Предоставление доступа к реестровым записям других гарантов ... 84

Перечень таблиц

Таблица 1. Системные требования к рабочему месту пользователя 13
Таблица 2. Перечень выгружаемых реквизитов..... 24

Перечень рисунков

Рисунок 1. Авторизация в Личном кабинете 44-ФЗ 14
Рисунок 2. Окно способа входа в личный кабинет 14
Рисунок 3. Окно выбора полномочия организации для авторизации в ЕИС 15
Рисунок 4. Раздел «Реестры» горизонтального меню, пункт «Реестр независимых гарантий» 16
Рисунок 5. Страница «Реестр независимых гарантий», вкладка «Федеральный закон 44-ФЗ и ПП РФ 615» 17
Рисунок 6. Страница «Реестр независимых гарантий», вкладка «Федеральный закон 223-ФЗ» 18
Рисунок 7. Страница «Реестр независимых гарантий», вкладка «Размещено» 21
Рисунок 8. Форма поиска на странице реестра независимых гарантий, вкладка «Федеральный закон 44-ФЗ и ПП РФ 615» 22
Рисунок 9. Форма поиска на странице реестра независимых гарантий, вкладка «Федеральный закон 223-ФЗ» 22
Рисунок 10. Гиперссылка «Выгрузить найденные записи в Excel» 23
Рисунок 11. Пункт контекстного меню «Просмотреть в карточке» размещенной реестровой записи 26
Рисунок 12. Карточка реестровой записи, вкладка «Общая информация» 27
Рисунок 13. Вкладка «Общая информация», блок «Информация о гаранте», подсказка 29
Рисунок 14. Карточка реестровой записи, вкладка «Общая информация», блок «Информация о независимой гарантии, выданной в качестве обеспечения заявки для участия в закупке 44-ФЗ» 29
Рисунок 15. Карточка реестровой записи, вкладка «Общая информация», блок «Информация о независимой гарантии, выданной в качестве обеспечения исполнения контракта 44-ФЗ» 30
Рисунок 16. Карточка реестровой записи, вкладка «Общая информация», блок «Информация о независимой гарантии, выданной в качестве обеспечения гарантийных обязательств 44-ФЗ» 30
Рисунок 17. Карточка реестровой записи, вкладка «Общая информация», блок «Информация о независимой гарантии, выданной в качестве обеспечения исполнения договора о проведении капитального ремонта ПП РФ 615» 31
Рисунок 18. Карточка реестровой записи, вкладка «Общая информация», блок «Информация о независимой гарантии, выданной в качестве обеспечения заявки для участия в закупке 223-ФЗ среди субъектов МСП» 31
Рисунок 19. Карточка реестровой записи, вкладка «Общая информация», блок «Информация о независимой гарантии, выданной в качестве обеспечения исполнения договора по закупке 223-ФЗ среди субъектов МСП» 31
Рисунок 20. Карточка реестровой записи, вкладка «Сведения об отказе» 32

Рисунок 21. Карточка реестровой записи, вкладка «Информация о прекращении обязательств поставщика, обеспеченных независимой гарантией» ... 32
Рисунок 22. Карточка реестровой записи, вкладка «Информация о прекращении обязательств гаранта» ... 33
Рисунок 23. Карточка реестровой записи, вкладка «Документы» для независимых гарантий по 44-ФЗ и ПП РФ 615 ... 34
Рисунок 24. Карточка реестровой записи, вкладка «Журнал событий» ... 35
Рисунок 25. Сведения о получении/исключении информации из реестра контрактов ... 35
Рисунок 26. Окно запроса дат начала и окончания периода формирования выписки ... 36
Рисунок 27. Кнопка «Создать информацию о независимой гарантии» ... 36
Рисунок 28. Страница «Информация о независимой гарантии», блоки «Сведения о гаранте», «Информация о поставщике (подрядчике, исполнителе)» ... 37
Рисунок 29. Страница «Информация о независимой гарантии», блок «Сведения о гаранте» (юридическое лицо иностранного государства) ... 38
Рисунок 30. Страница «Информация о независимой гарантии», блоки «Информация о независимой гарантии», «Копия независимой гарантии», «Прикрепленные файлы» ... 39
Рисунок 31. Окно результата проверки данных на соответствия данным ЕГРЮЛ/ЕГРИП с выявленными несоответствиями ... 40
Рисунок 32. Форма поиска «Выбор поставщика (подрядчика, исполнителя)» ... 41
Рисунок 33. Блок «Информация о поставщике (подрядчике, исполнителе)» ... 42
Рисунок 34. Блок «Информация о поставщике (подрядчике, исполнителе) при установленном переключателе «Физическое лицо РФ» ... 43
Рисунок 35. Блок «Информация о поставщике (подрядчике, исполнителе) при установленном переключателе «Юридическое лицо иностранного государства» ... 44
Рисунок 36. Блок «Информация о поставщике (подрядчике, исполнителе) при установленном переключателе «Физическое лицо иностранного государства» ... 45
Рисунок 37. Поле «Идентификационный код закупки (ИКЗ)», доступное для заполнения вручную ... 47
Рисунок 38. Блок «Информация о независимой гарантии» для обеспечения заявки для участия в закупке 44-ФЗ ... 48
Рисунок 39. Окно «Параметры поиска» ... 49
Рисунок 40. Окно «Результаты поиска» ... 49
Рисунок 41. Окно «Выбор заказчика» ... 50
Рисунок 42. Блок «Информация о независимой гарантии» для обеспечения исполнения контракта 44-ФЗ ... 52
Рисунок 43. Блок «Информация о независимой гарантии» при обеспечении гарантийных обязательств 44-ФЗ ... 54
Рисунок 44. Блок «Информация о независимой гарантии» при обеспечении исполнения договора о проведении капитального ремонта ПП РФ 615 ... 55
Рисунок 45 Окно параметров поиска извещения об осуществлении закупки ... 56

Рисунок 46. Блок «Информация о независимой гарантии» при обеспечении заявки для участия в закупке 223-ФЗ среди субъектов МСП либо исполнения договора по закупке 223-ФЗ среди субъектов МСП 57
Рисунок 47. Окно «Параметры поиска» 58
Рисунок 48. Окно «Результаты поиска» 58
Рисунок 49. Прикрепление файла 60
Рисунок 50. Пункт меню «Изменить» 61
Рисунок 51. Окно с запросом подтверждения информации об удалении 63
Рисунок 52. Окно с предупреждением о подписании информации электронной подписью ... 64
Рисунок 53. Результат проверки информации 65
Рисунок 54. Печатная форма при размещении информации о независимой гарантии 66
Рисунок 55. Сообщение о подтверждении размещения и присвоении реестрового номера 67
Рисунок 56. Пункт меню «Изменить» 68
Рисунок 57. Пункт контекстного меню «Отменить» 71
Рисунок 58. Страница «Информация о недействительности сведений» 72
Рисунок 59. Контекстное меню проекта информации о недействительности независимой гарантии. Пункт «Изменить» 73
Рисунок 60. Окно с запросом подтверждения удаления сведений 74
Рисунок 61. Окно группового размещения сведений о независимых гарантиях 76
Рисунок 62. Форма «Выписка из реестра независимых гарантий». Часть 1 79
Рисунок 63. Форма «Выписка из реестра независимых гарантий». Часть 2 80
Рисунок 64. Пункт контекстного меню «Закрепить реестровые записи за подразделениями гаранта» 81
Рисунок 65. Закрепление реестровых записей за подразделениями гаранта, вкладка «Федеральный закон 44-ФЗ и ПП РФ 615» 82
Рисунок 66. Закрепление реестровых записей за подразделениями гаранта, вкладка «Федеральный закон 223-ФЗ» 82
Рисунок 67. Выпадающий список в поле «Подразделение гаранта» 83
Рисунок 68. Результаты поиска на странице «Закрепление реестровых записей за подразделениями гаранта» 83
Рисунок 69. Пункт контекстного меню «Получить доступ к реестровым записям другого гаранта» 85
Рисунок 70. Страница «Предоставление доступа к реестровым записям других гарантов», вкладки «Предоставление доступа к реестровым записям», «Федеральный закон 44-ФЗ и ПП РФ 615» 86
Рисунок 71. Страница «Предоставление доступа к реестровым записям других гарантов», вкладки «Предоставление доступа к реестровым записям», «Федеральный закон 223-ФЗ» 87
Рисунок 72. Результаты поиска на странице «Предоставление доступа 88
Рисунок 73. Страница «Уведомление о получении доступа к реестровым записям» 89

Рисунок 74. Страница «Предоставление доступа к реестровым записям других гарантов», вкладка «Журнал предоставления доступа» 90

Перечень сокращений

Сокращение	Полное наименование
ЕИС	Единая информационная система в сфере закупок
ЕГРЮЛ	Единый государственный реестр юридических лиц
ЕГРИП	Единый государственный реестр индивидуальных предпринимателей
ИГ	Иностранное государство
ИНН	Идентификационный номер налогоплательщика
ИКО	Идентификационный код заказчика в соответствии с приказом Минфина России от 24.12.2014 № 167н «О порядке присвоения, применения и изменения идентификационных кодов заказчиков в целях ведения реестра договоров, заключенных заказчиками по результатам закупки». Присваивается заказчику Федеральным казначейством по итогам регистрации в ЕИС
ИКУ	Идентификационный код заказчика в соответствии с приказом Минфина России от 24.12.2021 № 227н «Об утверждении Порядка присвоения, применения, а также изменения идентификационных кодов гарантов и Порядка присвоения, применения, а также изменения идентификационных кодов заказчиков». Присваивается заказчику Федеральным казначейством по итогам регистрации в ЕИС
КПП	Код причины постановки субъекта на учет в налоговых органах
ЛК	Личный кабинет
ОГРН	Основной государственный регистрационный номер
ОГРНИП	Основной государственный регистрационный номер индивидуального предпринимателя
ОКОПФ	Общероссийский классификатор организационно-правовых форм
ОКТМО	Общероссийский классификатор территорий муниципальных образований

Сокращение	Полное наименование
РФ	Российская Федерация
ФЗ	Федеральный закон
ЭП	Электронная площадка
ЭЦП	Электронная цифровая подпись

Перечень терминов

Наименование термина	Определение
CryptoPro CSP	КриптоПро CSP представляет собой криптопровайдер, средство криптографической защиты, предназначенное для обеспечения целостности программных приложений при помощи методов шифрования
Браузер	Прикладное программное обеспечение для просмотра веб-страниц, содержания веб-документов, компьютерных файлов и их каталогов; управления веб-приложениями; а также для решения других задач. В сети Интернет-браузеры используют для запроса, обработки, манипулирования и отображения содержания веб-сайтов
Гарант[1]	Организация, зарегистрированная в ЕИС с полномочием организации «Гарант, выдающий независимые гарантии»
Заказчик	Государственный орган (в том числе орган государственной власти), орган управления государственными внебюджетными фондами, орган местного самоуправления, а также бюджетное учреждение, иной получатель средств федерального бюджета, бюджета субъекта Российской Федерации или местного бюджета, размещающий заказы на поставку товаров, выполнение работ, оказание услуг за счет бюджетных средств и внебюджетных источников финансирования либо юридическое лицо, определенное частью 2 статьи 1 Закона № 223-ФЗ

[1]Гарант - это:

- Банки, соответствующие требованиям, установленным Правительством Российской Федерации, и включенные в перечень, предусмотренный ч. 1.2 ст. 45 Закона № 44-ФЗ;
- Государственная корпорация «ВЭБ.РФ»;
- Региональные гарантийные организации, соответствующие требованиям, установленным Правительством Российской Федерации, и включенные в перечень, предусмотренный ч. 1.7 ст. 45 Закона № 44;
- Евразийский банк развития (для участников закупки из стран-участников ЕАЭС, кроме РФ);
- Банки, зарегистрированные на территории Республики Беларусь, которые являются участниками пилотного проекта, предусмотренного ПП РФ № 1238.

Наименование термина	Определение
Закон № 44-ФЗ	Федеральный закон от 05 апреля 2013 г. № 44-ФЗ «О контрактной системе в сфере закупок товаров, работ, услуг для обеспечения государственных и муниципальных нужд»
Закон № 223-ФЗ	Федеральный закон от 18 июля 2011 г. № 223-ФЗ «О закупках товаров, работ, услуг отдельными видами юридических лиц»
Закупка	Закупка товара, работы, услуги для обеспечения государственных или муниципальных нужд в соответствии с Законом № 44-ФЗ, либо конкурентная закупка в электронной форме с участием субъектов малого и среднего предпринимательства в соответствии с Законом № 223-ФЗ
Личный кабинет	Рабочая область организации в ЕИС, определяющая набор функций для зарегистрированной в ЕИС организации
Официальный сайт ЕИС, Система	Официальный сайт ЕИС в информационно-телекоммуникационной сети «Интернет», посредством которого обеспечивается размещение информации в публичном доступе (открытая часть ЕИС)
ПП РФ № 1238	Постановление Правительства Российской Федерации от 12.07.2022 № 1238 «О реализации пилотного проекта по участию банков Республики Беларусь в закупках товаров, работ, услуг для обеспечения государственных и муниципальных нужд в Российской Федерации»
ПП РФ № 1428	Постановление Правительства Российской Федерации от 27.11.2017 № 1428 «Об особенностях осуществления закупки для нужд обороны страны и безопасности государства»
ПП РФ № 615	Постановление Правительства Российской Федерации от 01.07.2016 № 615 «О порядке привлечения подрядных организаций для оказания услуг и (или) выполнения работ по капитальному ремонту общего имущества в многоквартирном доме и порядке

Наименование термина	Определение
	осуществления закупок товаров, работ, услуг в целях выполнения функций специализированной некоммерческой организации, осуществляющей деятельность, направленную на обеспечение проведения капитального ремонта общего имущества в многоквартирных домах»

1 Подготовка к работе

Для работы с Системой установочный дистрибутив не требуется. Системные требования к рабочему месту пользователя описаны в таблице ниже (Таблица 1).

Таблица 1. Системные требования к рабочему месту пользователя

Минимальные системные требования		
1.	Процессор	Тактовая частота не менее 1,3 ГГЦ
2.	Оперативная память	Не менее 1 ГБ
3.	Пропускная способность канала Интернет	Не менее 1 Мбит/сек
Требования к установленному программному обеспечению для работы с Официальным сайтом ЕИС		
1.	Установленный Интернет-браузер: Яндекс Браузер (версии 19.3 и выше), Chromium-Gost (версии 109 и выше)	
Требования к установленному программному обеспечению для работы в ЛК ЕИС		
1.	- Установленный Интернет-браузер, поддерживающий Transport Layer Security (TLS v. 1.1/1.2, RFC 5246), с использованием российских криптографических стандартов; - ПО «КриптоПро CSP» не ниже версии 5.0, либо любой другой криптопровайдер, поддерживающий алгоритм создания и проверки подписи согласно ГОСТ Р 34.10-2012 «Криптографическая защита информации. Процессы формирования проверки электронной цифровой подписи»	
2.	КриптоПро ЭЦП Browser plug-in, версия 2.0.	

Для начала работы необходимо перейти на Официальный сайт ЕИС – http://zakupki.gov.ru.

Для настройки рабочего места пользователя необходимо ознакомиться со следующими документами:

— «Инструкция по настройке рабочего места пользователя»;
— «Инструкция по установке и настройке компонента Крипто Про ЭЦП Browser-plugin».

Данные документы доступны пользователям с любыми полномочиями на Официальном сайте ЕИС в разделе «Документы»/«Материалы для работы в ЕИС»/«Файлы для настройки рабочего места».

2 Вход в личный кабинет

Для авторизации в Личном кабинете Гаранта в соответствии с Законом № 44-ФЗ нажмите на гиперссылку «Личный кабинет» и выберите пункт «Личный кабинет 44-ФЗ» (Рисунок 1).

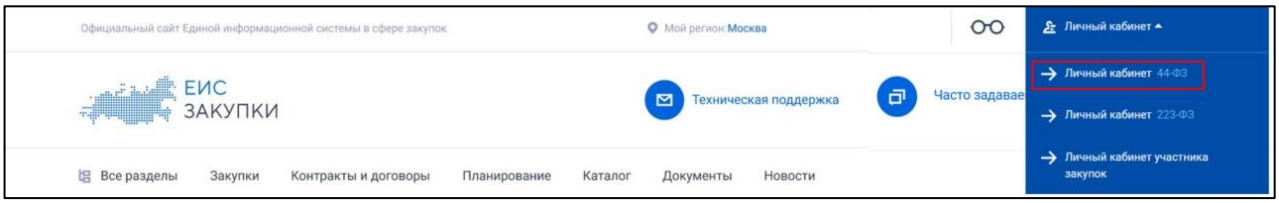

Рисунок 1. Авторизация в Личном кабинете 44-ФЗ

В открывшемся окне нажмите на кнопку входа для пользователей организаций, зарегистрированных с использованием Единой системы идентификации и аутентификации (Рисунок 2).

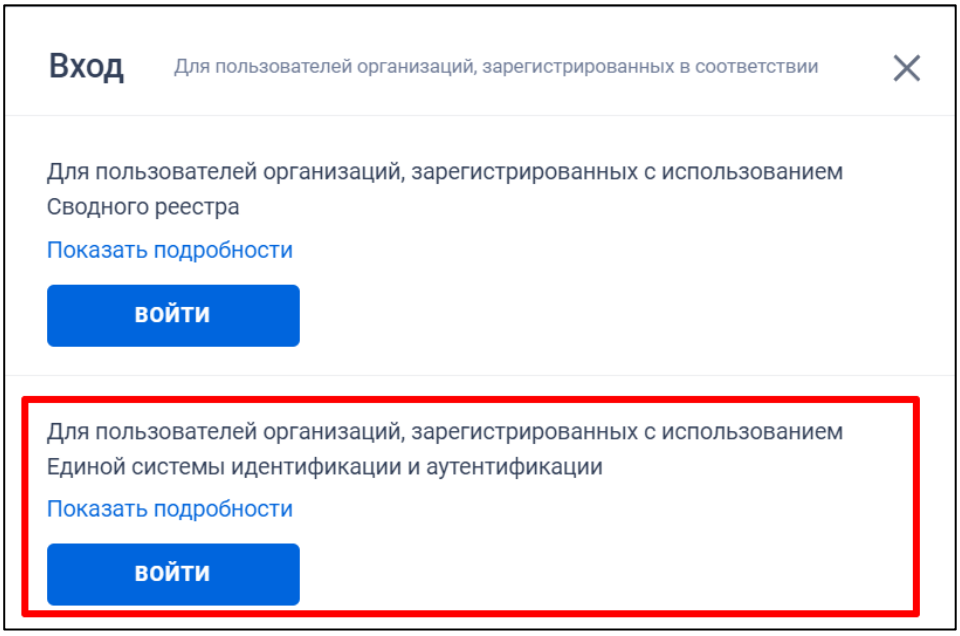

Рисунок 2. Окно способа входа в личный кабинет

В открывшемся окне выбора полномочий выберите «Гарант, выдающий независимые гарантии» и нажмите на кнопку «Войти».

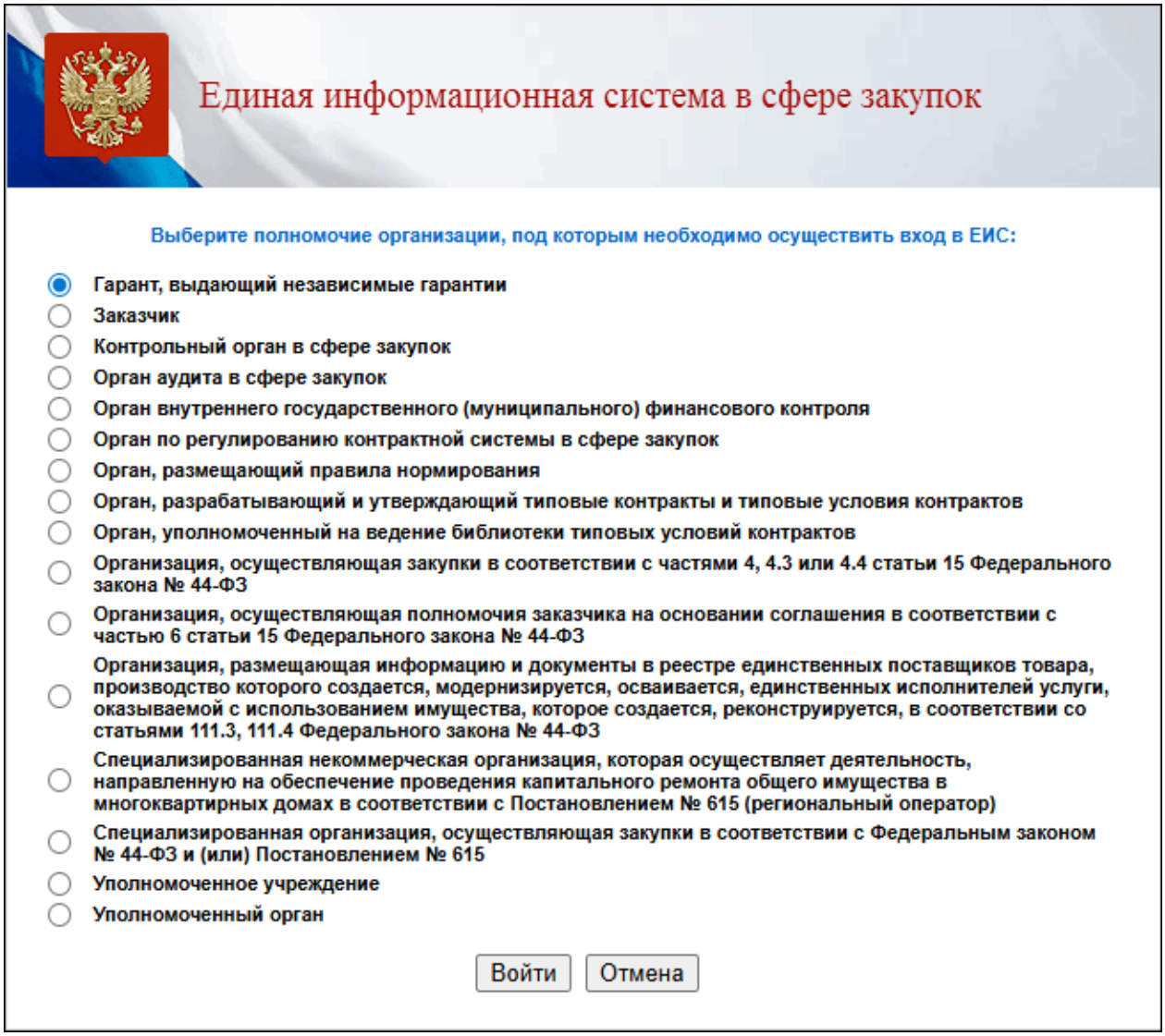

Рисунок 3. Окно выбора полномочия организации для авторизации в ЕИС

3 Описание функций

3.1 Просмотр Реестра независимых гарантий

Для просмотра реестровых записей независимых гарантий, сформированных организацией пользователя, необходимо в блоке «Реестры» горизонтального меню выбрать пункт «Реестр независимых гарантий» (Рисунок 4).

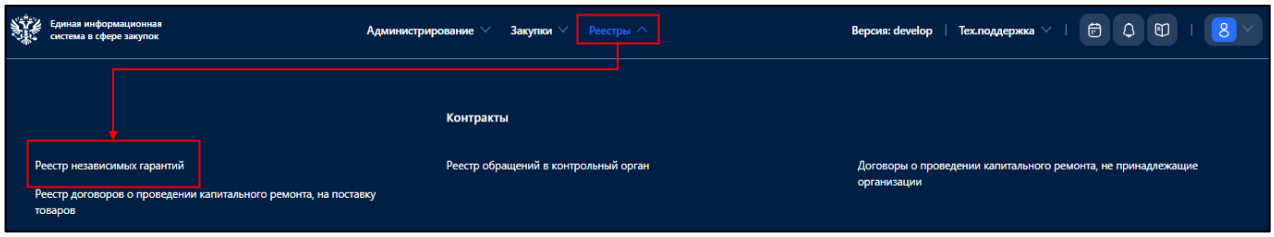

Рисунок 4. Раздел «Реестры» горизонтального меню, пункт «Реестр независимых гарантий»

Отображается страница «Реестр независимых гарантий» (Рисунок 5).

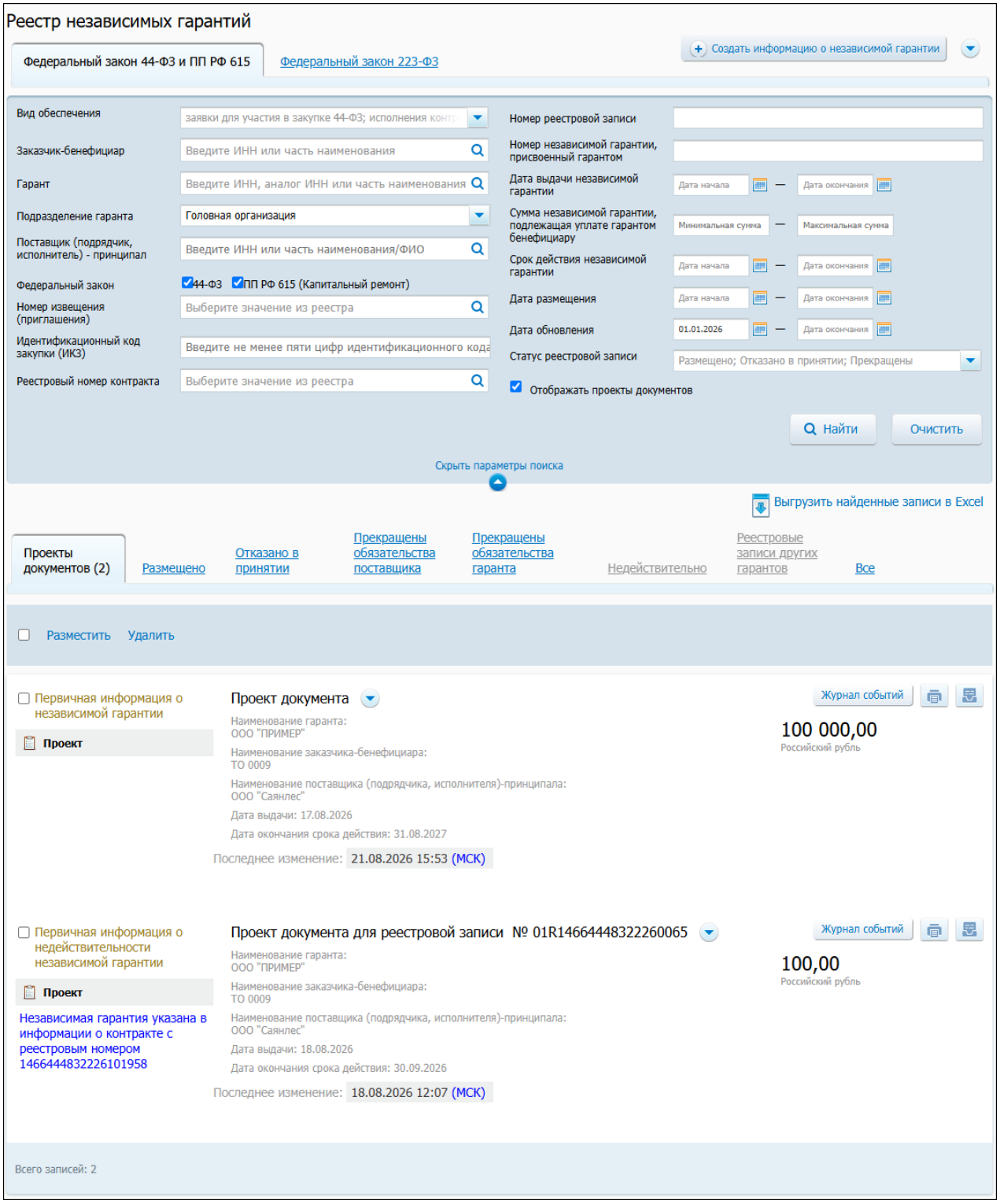

Рисунок 5. Страница «Реестр независимых гарантий», вкладка «Федеральный закон 44-ФЗ и ПП РФ 615»

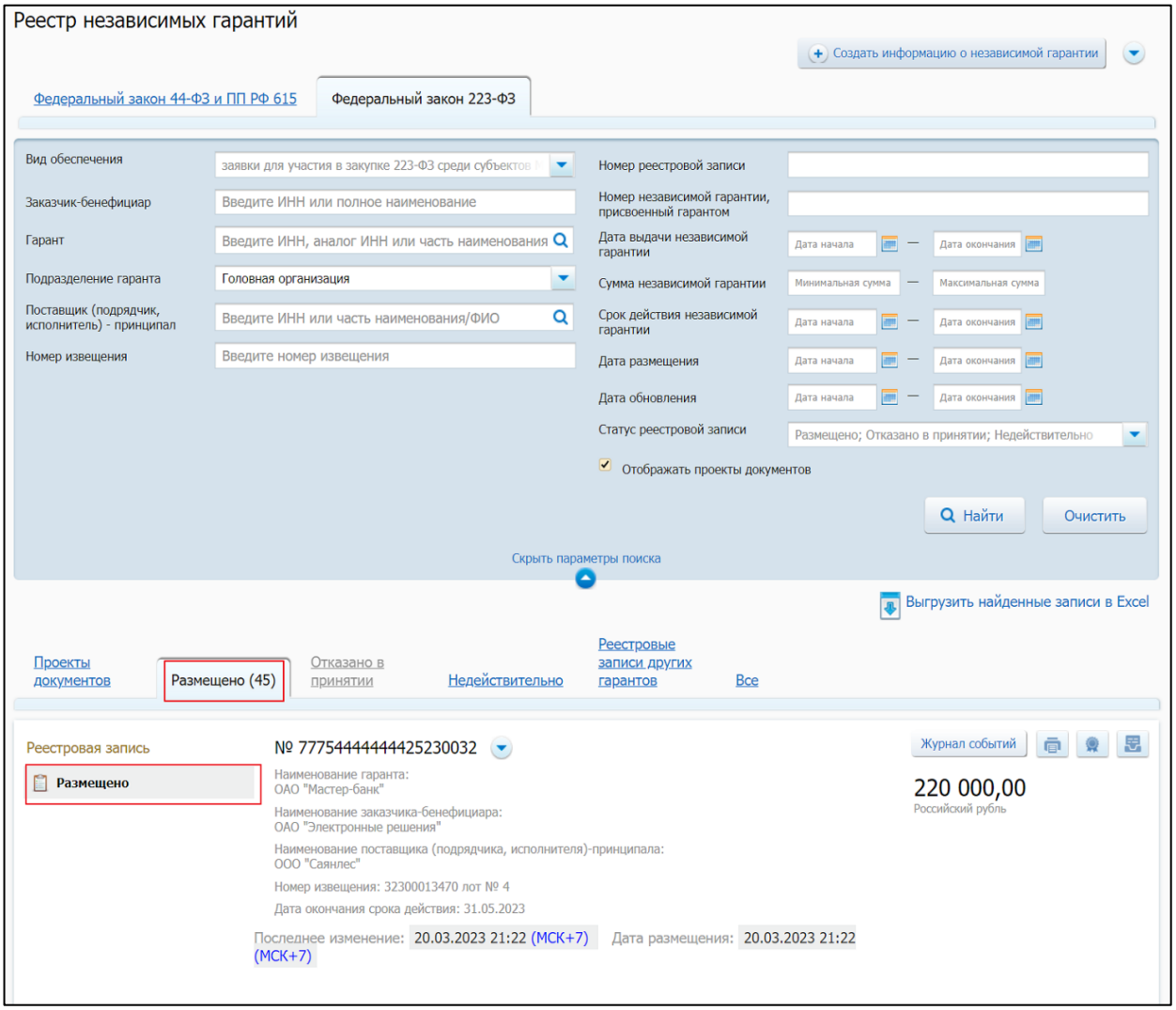

Рисунок 6. Страница «Реестр независимых гарантий», вкладка «Федеральный закон 223-ФЗ»

На странице «Реестр независимых гарантий» представлены две поисковые формы на следующих вкладках:

— на вкладке «Федеральный закон 44-ФЗ и ПП РФ 615» представлены гарантии, выданные для обеспечения заявки для участия в закупке, исполнения контракта либо гарантийных обязательств 44-ФЗ, а также исполнения договора о проведении капитального ремонта ПП РФ 615;
— на вкладке «Федеральный закон 223-ФЗ» представлены гарантии, выданные для обеспечения закупок 223-ФЗ.

Страница содержит блок поиска и перечень реестровых записей независимых гарантий, распределенных по вкладкам в зависимости от статуса.

В случае, если в блоке поиска выбрана вкладка «Федеральный закон 44-ФЗ и ПП РФ 615», реестровые записи распределяются по следующим вкладкам:

— «Проекты документов» – содержит проекты документов;
— «Размещено» – содержит размещенные реестровые записи независимых гарантий;
— «Отказано в принятии» – содержит реестровые записи, по которым заказчиком размещена информация об отказе в принятии независимой гарантии;
— «Прекращены обязательства поставщика» – содержит реестровые записи независимых гарантий, по которым размещены сведения о прекращении обязательств поставщика, обеспеченных независимой гарантией;
— «Прекращены обязательства гаранта» – содержит реестровые записи независимых гарантий, по которым размещены сведения о возвращении независимой гарантии или об уведомлении, направляемом заказчиком гаранту, об отказе от прав (от части прав) по гарантии;
— «Недействительно» – содержит реестровые записи независимых гарантий, для которых размещены сведения о недействительности информации о независимой гарантии;
— «Реестровые записи других гарантов» – отображаются реестровые записи, гарантом которых является не организация пользователя;
— «Все» – содержит полный список реестровых записей.

На странице «Реестр независимых гарантий» отображаются сообщения, о включении/исключении гарантии в контракт:

— «Гарантия включена в контракт» – «Независимая гарантия указана в информации о контракте с реестровым номером «реестровый номер контракта»», сообщение синего цвета;
— «Гарантия исключена из контракта» – «Независимая гарантия исключена заказчиком в качестве обеспечения из информации о контракте с реестровым номером «реестровый номер контракта»», сообщение красного цвета.

В случае, если в блоке поиска выбрана вкладка «Федеральный закон 223-ФЗ», реестровые записи распределяются по следующим вкладкам:

— «Проекты документов» – содержит проекты документов;

— «Размещено» – содержит размещенные реестровые записи независимых гарантий;
— «Отказано в принятии» – содержит реестровые записи, по которым заказчиком размещена информация об отказе в принятии независимой гарантии;
— «Недействительно» – содержит реестровые записи независимых гарантий, для которых размещены сведения о недействительности информации о независимой гарантии;
— «Реестровые записи других гарантов» – отображаются реестровые записи, гарантом которых является не организация пользователя;
— «Все» – содержит полный список реестровых записей.

При изменении сведений о статусе независимой гарантии, запись перемещается на соответствующую статусу вкладку (Рисунок 6). Информация о смене статуса отображается журнале событий (п. 3.5). Информация об отказе заказчика в принятии независимой гарантии отображается также в карточке реестровой записи на вкладке «Документы» (п. 3.4).

Для гарантов, исключенных из перечней, предусмотренных ч. 1.2 и 1.7 ст. 45 Закона № 44-ФЗ, размещение информации и документов о новых независимых гарантиях в ЕИС запрещено. При авторизации пользователя гаранта, исключенного из перечня, отображается сообщение о возможности размещения информации и документов только по ранее выданным и размещенным в ЕИС независимым гарантиям.

Внимание! Если гарант, указанный в гарантии, отличается от владельца записи, то на странице «Реестр независимых гарантий», во вкладке «Размещено» отображается пиктограмма «» и текст «Изменился гарант». При наведении курсора на текст сообщения отображается всплывающая подсказка: «Гарант, указанный в реестровой записи, не соответствует гаранту, которому предоставлен доступ для внесения изменений в реестровую запись. По независимой гарантии изменился гарант в связи с реорганизацией, но информация об этом не включена в реестровую запись» (Рисунок 7).

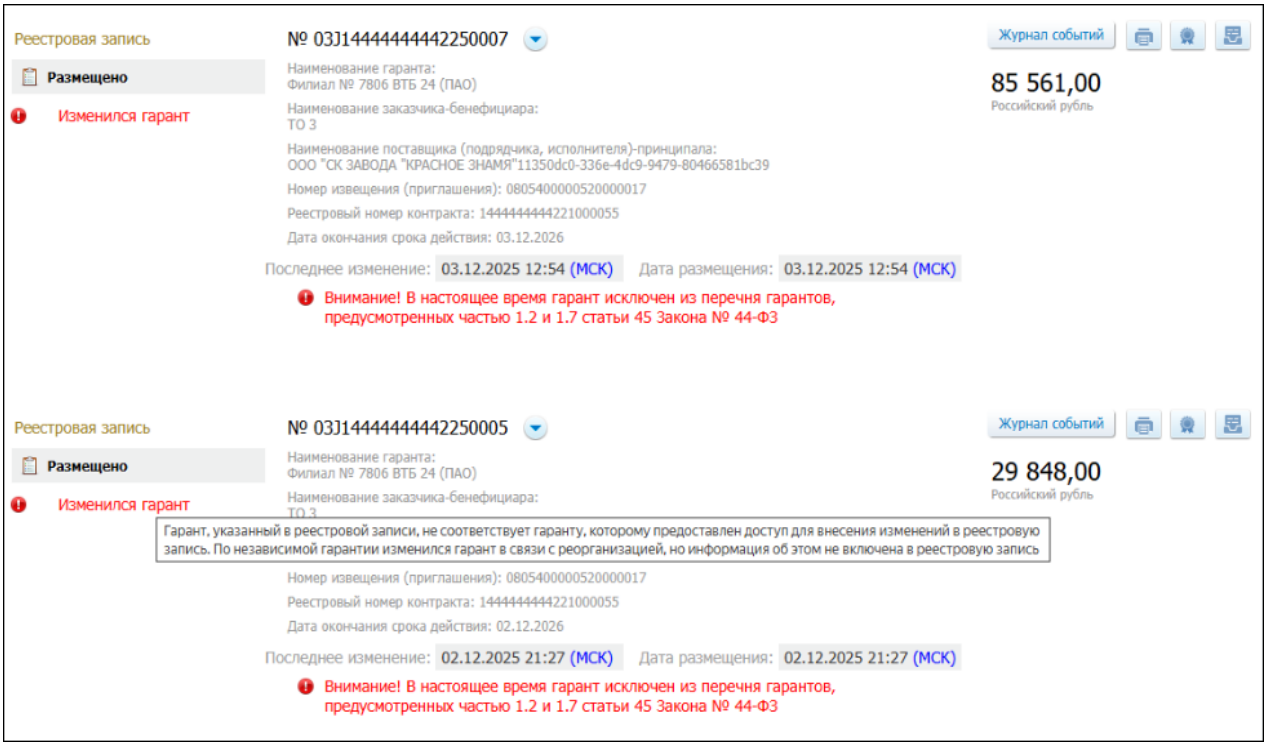

Рисунок 7. Страница «Реестр независимых гарантий», вкладка «Размещено»

3.2 Поиск информации о независимой гарантии

Для поиска гарантий, выданных для обеспечения заявки для участия в закупке, исполнения контракта либо гарантийных обязательств 44-ФЗ, а также исполнения договора о проведении капитального ремонта ПП РФ 615, необходимо выбрать вкладку «Федеральный закон 44-ФЗ и ПП РФ 615».

Для поиска гарантий, выданных для обеспечения закупок 223-ФЗ, необходимо выбрать вкладку «Федеральный закон 223-ФЗ».

На вкладках доступна возможность задать критерии поиска в блоке «Параметры поиска» (Рисунок 8, Рисунок 9).

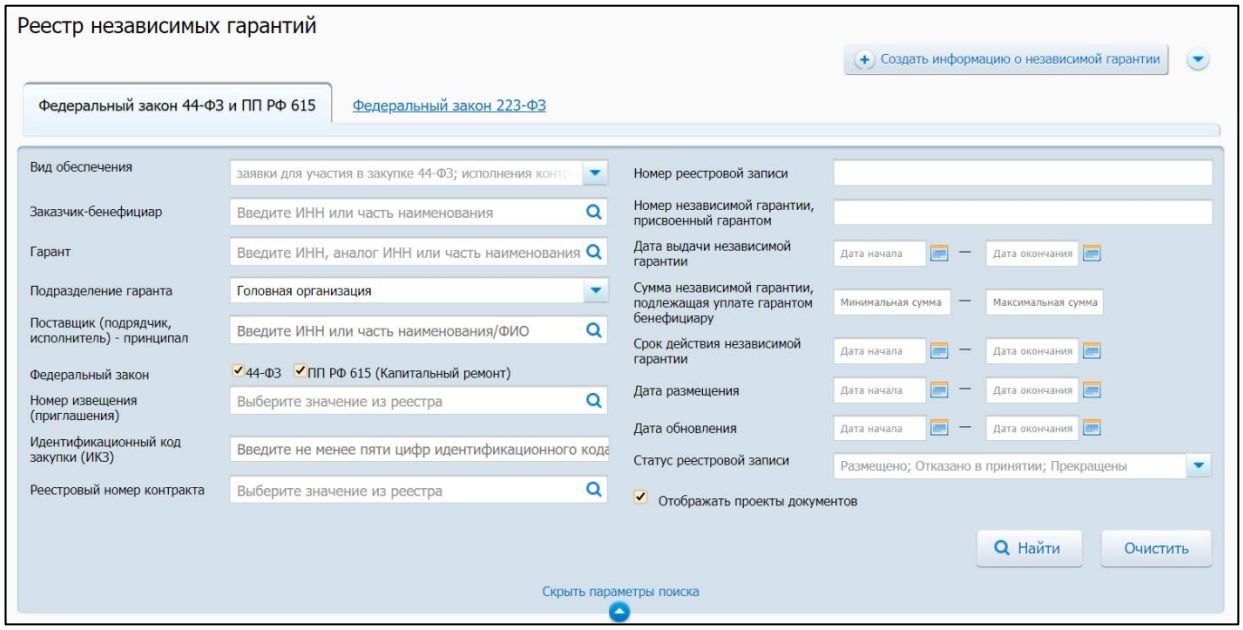

Рисунок 8. Форма поиска на странице реестра независимых гарантий, вкладка «Федеральный закон 44-ФЗ и ПП РФ 615»

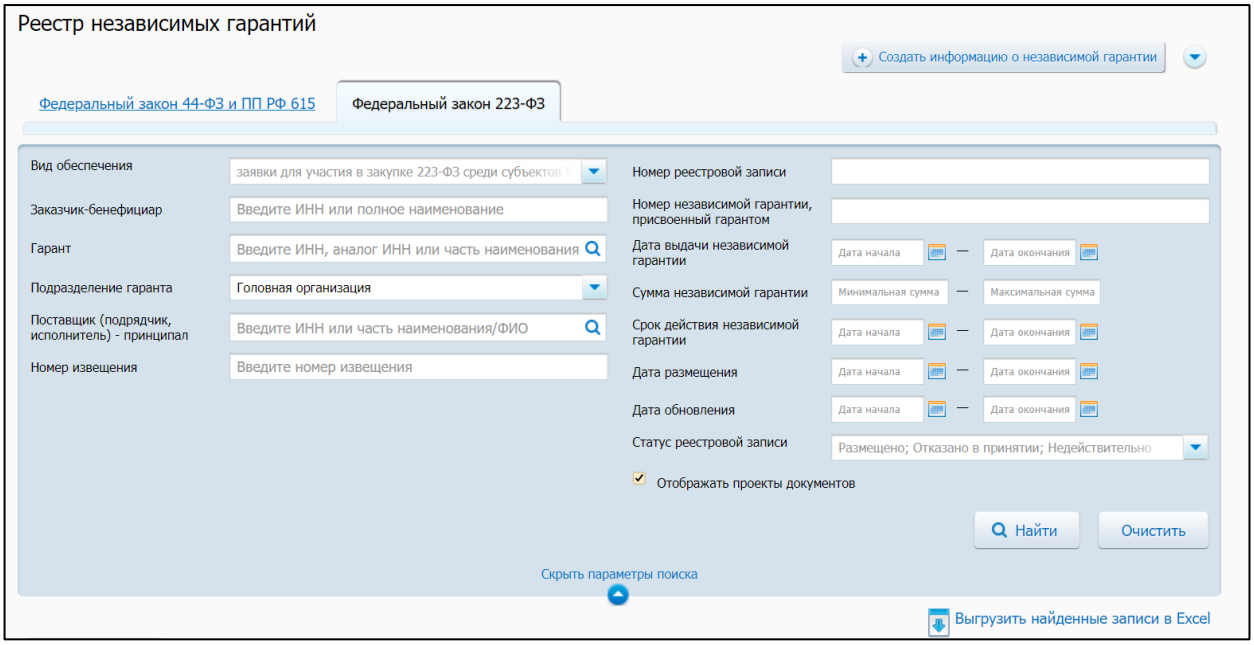

Рисунок 9. Форма поиска на странице реестра независимых гарантий, вкладка «Федеральный закон 223-ФЗ»

В параметрах поиска в поле «Подразделение гаранта» по умолчанию отображается обособленное подразделение гаранта, за которым закреплен пользователь гаранта или головная организация гаранта в ином случае.

Нажмите на кнопку «Найти». Система осуществляет поиск данных среди реестровых записей и документов. Для возврата к первоначальным настройкам поиска нажмите на кнопку «Очистить».

3.3 Выгрузка сведений из Реестра независимых гарантий в файл формата Excel

Для выгрузки сведений из Реестра независимых гарантий в файл формата Excel под блоком поиска нажмите на гиперссылку «Выгрузить найденные записи в Excel» (Рисунок 10).

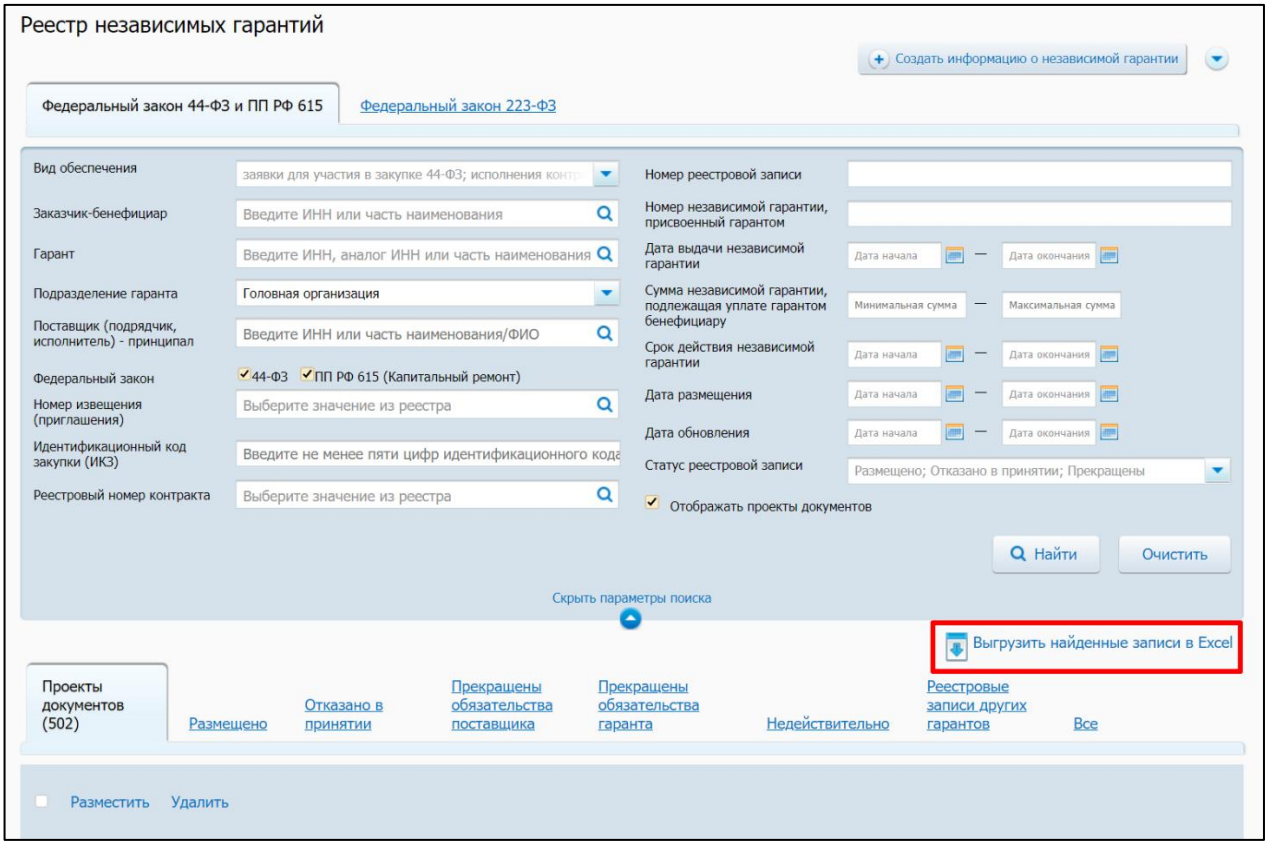

Рисунок 10. Гиперссылка «Выгрузить найденные записи в Excel»

Система формирует файл на основании перечня реестровых записей независимых гарантий (выгружаются только первые 200 записей результатов поиска), найденных в результате поиска по Реестру независимых гарантий, и отображает сообщение с запросом открытия или сохранения файла с выгруженными сведениями на компьютер пользователя. Осуществите сохранение файла.

Сохраненный файл содержит реквизиты, представленные ниже (Таблица 2).

Таблица 2. Перечень выгружаемых реквизитов

Наименование реквизита	Содержание
Реестровый номер независимой гарантии	Содержит номер реестровой записи, опубликованной в реестре. Если реестровая запись находиться в статусе «Проект», то поле содержит текст «Проект».
Номер независимой гарантии, присвоенный гарантом	Содержит номер независимой гарантии, присвоенный гарантом при наличии.
Наименование гаранта	Содержит полное наименование организации гаранта.
ИНН гаранта	Содержит ИНН гаранта указанный в поле «ИНН» в блоке «Сведения о гаранте»
КПП гаранта	Содержит КПП гаранта указанный в поле «КПП» в блоке «Сведения о гаранте»
Аналог ИНН гаранта	Содержит значение поля «Аналог ИНН в соответствии с законодательством иностранного государства» из блока «Сведения о гаранте». Примечание: если данное поле не заполнено, то в выгрузке будет отображаться пустое значение.
Наименование заказчика-бенефициара	Содержит полное наименование организации заказчика.
ИНН заказчика-бенефициара	Содержит значение поля «ИНН» из блока «Информация о независимой гарантии».
КПП заказчика-бенефициара	Содержит значение поля «КПП» из блока «Информация о независимой гарантии».
Наименование поставщика-принципала	Содержит полное наименование организации поставщика. При отсутствии полного наименования выгружается сокращенное наименование организации поставщика. При отсутствии полного и сокращенного наименования организации поставщика выгружается значение поля «Фамилия, имя, отчество».
ИНН поставщика-принципала	Содержит значение поля «ИНН» из блока «Информация о поставщике (подрядчике, исполнителе)». Примечание: если данное поле не заполнено, то в выгрузке будет отображаться пустое значение.
КПП поставщика-принципала	Содержит значение поля «КПП» из блока «Информация о поставщике (подрядчике, исполнителе)». Примечание: если данное поле не заполнено, тогда данное поле будет пустым.

Наименование реквизита	Содержание
Тип обеспечения	Содержит значение установленного типа обеспечения для записи.
Номер извещения (приглашения)	Содержит номер извещения (приглашения) об осуществлении закупки (при наличии). В скобках указывается номер лота. Для безлотовых закупок номер лота не отображается.
Реестровый номер контракта	Содержит реестровый номер контракта (при наличии).
Дата выдачи независимой гарантии	Содержит значение поля «Дата выдачи независимой гарантии» из блока «Информация о независимой гарантии».
Дата вступления в силу независимой гарантии	Содержит значение поля «Дата вступления в силу независимой гарантии» (при наличии).
Порядок вступления в силу независимой гарантии	Содержит значение поля «Порядок вступления в силу независимой гарантии» (при наличии).
Дата окончания срока действия независимой гарантии	Содержит значение поля «Дата окончания срока действия независимой гарантии»
Дата размещения реестровой записи независимой гарантии	Содержит дату и время с указанием часового пояса размещения первой версии информации о независимой гарантии, которую размещает гарант. Примечание: если данное поле не заполнено, то в выгрузке будет отображаться пустое значение.
Дата последнего изменения записи	Содержит дату и время последнего изменения с указанием часового пояса. Примечание: если данное поле не заполнено, то в выгрузке будет отображаться пустое значение.
Денежная сумма	Содержит значение поля «Денежная сумма» из блока «Информация о независимой гарантии». Данная сумма подлежит уплате гарантом в случае неисполнения участником закупки в установленных случаях требований Федерального закона 44-ФЗ.
Денежная сумма (в рублях)	Содержит значение поля «Денежная сумма (в рублях)» из блока «Информация о независимой гарантии». Примечание: если данное поле не заполнено, то в выгрузке будет отображаться пустое значение.
Наименование валюты	Содержит наименование валюты в соответствии со справочником ОКВ.
Статус	Содержит статус, присвоенный реестровой записи.

3.4 Просмотр карточки реестровой записи

Для просмотра карточки реестровой записи в контекстном меню выберите пункт «Просмотреть в карточке» (Рисунок 11).

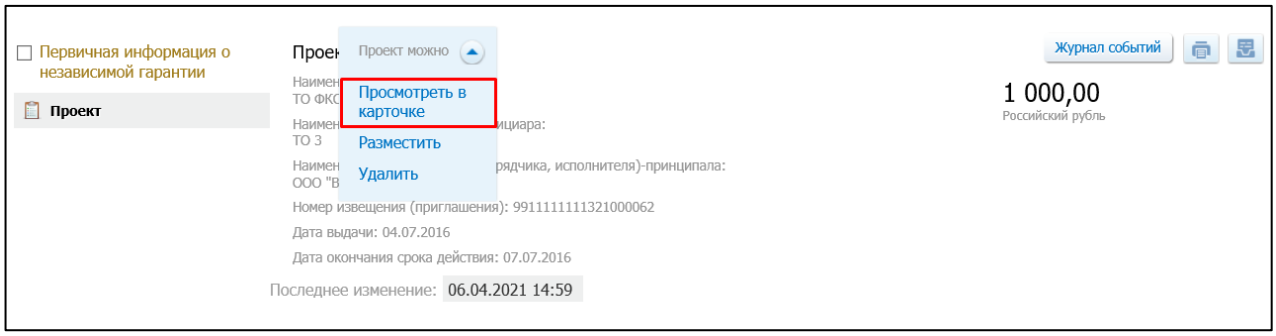

Рисунок 11. Пункт контекстного меню «Просмотреть в карточке» размещенной реестровой записи

Система отображает карточку реестровой записи на вкладке «Общая информация» (Рисунок 12).

Реестр независимых гарантий → Реестровая запись № 01R14664448322260065

Размещено 18.08.2026 10:25 (MSK (UTC+3) Москва, Волгоград) (по местному времени гаранта)

Общая информация | Документы | Журнал событий

Статус	Размещено

Информация о гаранте

ИНН	0613980581	**КПП**	040844380	**Дата постановки на учет в налоговом органе**	12.03.2010	**Код по ОКОПФ**	12300

Наименование гаранта	ОБЩЕСТВО С ОГРАНИЧЕННОЙ ОТВЕТСТВЕННОСТЬЮ "ПРИМЕР"
Наименование субъекта РФ (код)	Костромская область (44)
Наименование населенного пункта местонахождения (код по ОКТМО)	с Крученая Балка (60650425101)
Адрес места нахождения	Обл. Костромская
Наименование страны по ОКСМ	Российская Федерация
Код страны по ОКСМ	643

Информация о поставщике (подрядчике, исполнителе) - принципале

ИНН	5932456101	**КПП**	200245923	**Дата постановки на учет в налоговом органе**	21.03.2003	**ОГРН**	1185371661970	**Код по ОКОПФ**	12300

Полное наименование поставщика (подрядчика, исполнителя)	Общество с ограниченной ответственностью "Саянлес"
Сокращенное наименование поставщика (подрядчика, исполнителя)	ООО "Саянлес"
Наименование субъекта РФ (код)	г. Москва (77)
Наименование населенного пункта местонахождения (код по ОКТМО)	Сельские поселения Большемуртинского муниципального района (04610400)
Адрес места нахождения	447700, Российская Федерация (код по ОКСМ: 643), Москва (код субъекта: 77), УЛ Пожалостина, Дом 3, Цех А5
Наименование страны по ОКСМ	РОССИЯ
Код страны по ОКСМ	(643)

Информация о заказчике-бенефициаре

ИНН	4664448319	**КПП**	444448322	**Дата постановки на учет в налоговом органе**	27.10.1995	**ОГРН**	9999999858322	**Код по ОКОПФ**	12267

Идентификационный код заказчика (ИКУ)	14664448322444448322
Полное наименование заказчика	Тестовая организация 0009
Сокращенное наименование заказчика	ТО 0009
Наименование субъекта РФ (код)	Белгородская область (31)
Наименование населенного пункта местонахождения (код по ОКТМО)	муниципальный округ Хамовники (45383000)
Адрес места нахождения	Российская Федерация, 119270, Москва, ПР МУРМАНСКИЙ, 14

Информация о независимой гарантии, выданной в качестве обеспечения исполнения контракта 44-ФЗ

Независимая гарантия указана заказчиком в качестве обеспечения в информации о контракте с реестровым номером № 1466444832226101958

Независимая гарантия выдана по контракту с единственным поставщиком (подрядчиком, исполнителем), заключенному в соответствии с Законом № 44-ФЗ

Идентификационный код закупки (ИКЗ)	26 14664448322444448322 0146 000 0000 221
Дата выдачи независимой гарантии	18.08.2026

Дата вступления в силу независимой гарантии*	Дата окончания срока действия независимой гарантии	Денежная сумма, подлежащая уплате гарантом в случае неисполнения участником закупки в установленных случаях требований Федерального закона	Наименование валюты	Код валюты по ОКВ
18.08.2026	30.09.2026	100,00	Российский рубль	643

Прикрепленные файлы

Пользователи организации	10.99 Кб	

Рисунок 12. Карточка реестровой записи, вкладка «Общая информация»

Карточка независимой гарантии, сформированной для обеспечения заявки для участия в закупке 44-ФЗ, исполнения контракта 44-ФЗ, гарантийных обязательств 44-ФЗ или исполнения договора о проведении капитального ремонта ПП РФ 615 содержит вкладки:

— «Общая информация»;
— «Сведения об отказе» (отображается при наличии сведений);
— «Информация о прекращении обязательств поставщика, обеспеченных независимой гарантией» (отображается при наличии информации);
— «Информация о прекращении обязательств гаранта» (отображается при наличии информации);
— «Документы»;
— «Журнал событий».

На вкладке «Общая информация» отображена общая информация о реестровой записи (проекте документа).

Информация на вкладке разделена на соответствующие блоки:

— «Информация о гаранте»;
— «Информация о поставщике (подрядчике, исполнителе) – принципале»;
— «Информация о заказчике-бенефициаре»;
— «Информация о независимой гарантии»;
— «Прикрепленные файлы».

Также на вкладке отображается блок информации о выданной гарантии (Рисунок 14 - Рисунок 19).

Внимание! Если владелец записи по гарантии исключен из перечня гарантов, (предусмотренных частью 1.2 и 1.7 статьи 45 Закона № 44-ФЗ) то на вкладке «Общая информация», блок «Информация о гаранте» отображается подсказка: «Гарант, указанный в реестровой записи, не соответствует гаранту, которому предоставлен доступ для внесения изменений в реестровую запись. По независимой гарантии изменился гарант в связи с реорганизацией, но информация об этом не включена в реестровую запись» (Рисунок 13).

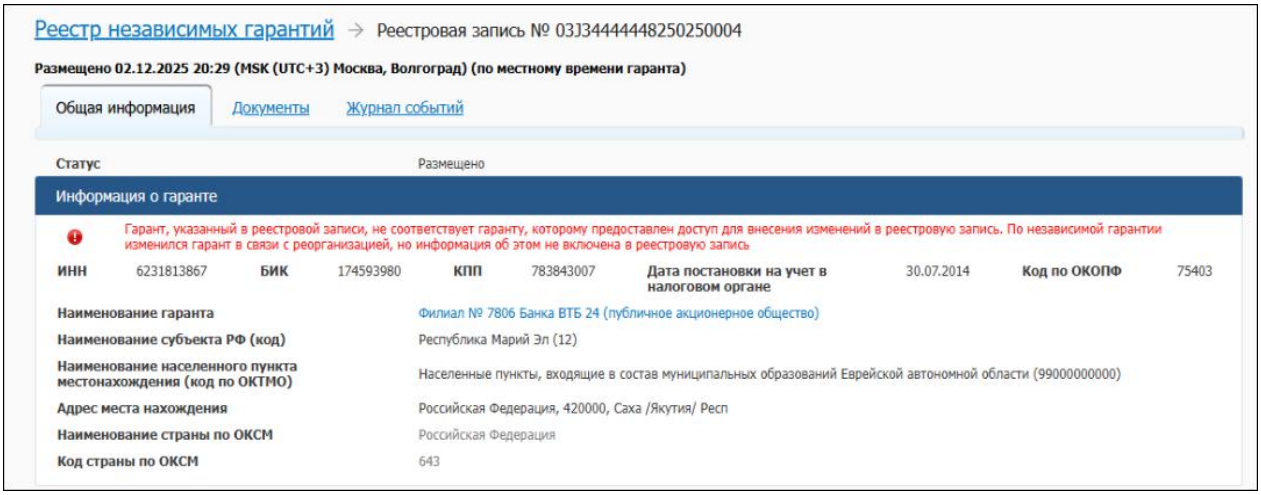

Рисунок 13. Вкладка «Общая информация», блок «Информация о гаранте», подсказка

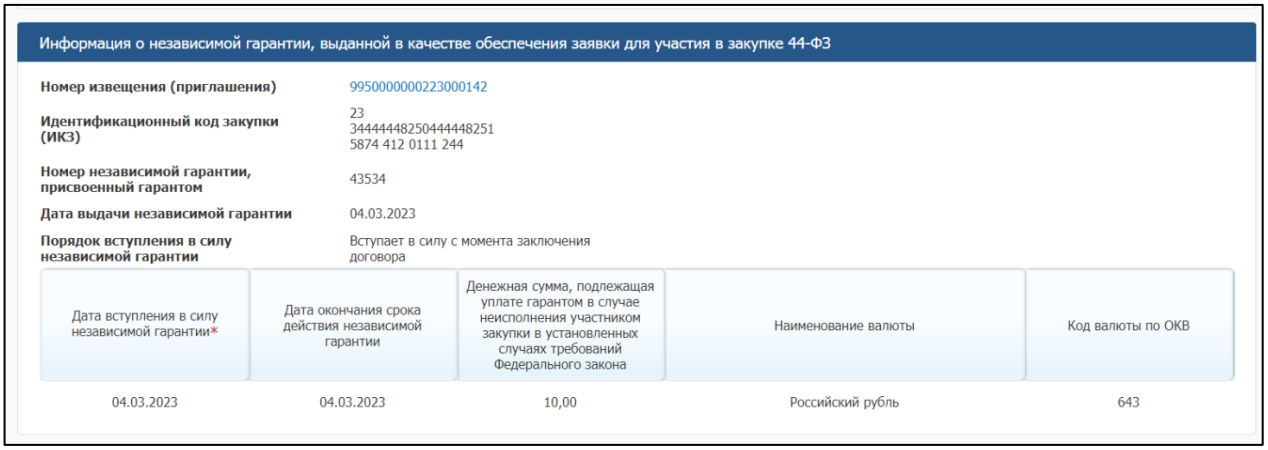

Рисунок 14. Карточка реестровой записи, вкладка «Общая информация», блок «Информация о независимой гарантии, выданной в качестве обеспечения заявки для участия в закупке 44-ФЗ»

Информация о независимой гарантии, выданной в качестве обеспечения исполнения контракта 44-ФЗ

Номер извещения (приглашения)	9950000000221000159	**Реестровый номер контракта**	3444444825021000101
Идентификационный код закупки (ИКЗ)	21 34444448250444448251 0019 003 4110 454		
Номер независимой гарантии, присвоенный гарантом	2343		
Дата выдачи независимой гарантии	04.03.2023		
Порядок вступления в силу независимой гарантии	Вступает в силу с момента заключения договора		

Дата вступления в силу независимой гарантии*	Дата окончания срока действия независимой гарантии	Денежная сумма, подлежащая уплате гарантом в случае неисполнения участником закупки в установленных случаях требований Федерального закона	Наименование валюты	Код валюты по ОКВ
04.03.2023	04.03.2023	20,00	Российский рубль	643

Рисунок 15. Карточка реестровой записи, вкладка «Общая информация», блок «Информация о независимой гарантии, выданной в качестве обеспечения исполнения контракта 44-ФЗ»

Информация о независимой гарантии, выданной в качестве обеспечения гарантийных обязательств 44-ФЗ

Номер извещения (приглашения)	9950000000223000143
Идентификационный код закупки (ИКЗ)	23 34444448250444448251 5555 006 0312 141
Номер независимой гарантии, присвоенный гарантом	2343
Дата выдачи независимой гарантии	07.03.2023
Порядок вступления в силу независимой гарантии	Вступает в силу с момента подписания договора

Дата вступления в силу независимой гарантии*	Дата окончания срока действия независимой гарантии	Денежная сумма, подлежащая уплате гарантом в случае неисполнения участником закупки в установленных случаях требований Федерального закона	Наименование валюты	Код валюты по ОКВ
07.03.2023	07.03.2023	1,00	Российский рубль	643

Рисунок 16. Карточка реестровой записи, вкладка «Общая информация», блок «Информация о независимой гарантии, выданной в качестве обеспечения гарантийных обязательств 44-ФЗ»

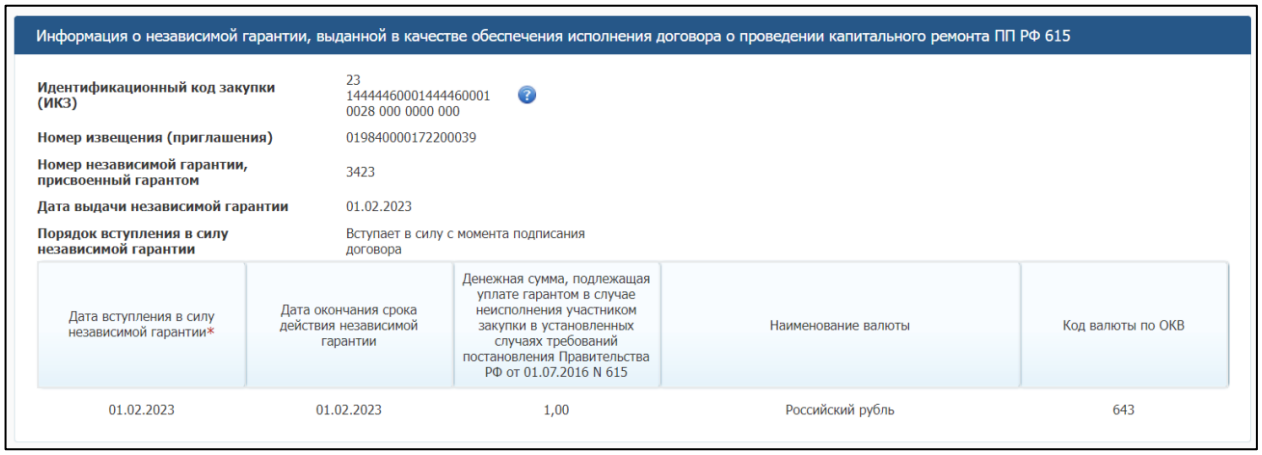

Информация о независимой гарантии, выданной в качестве обеспечения исполнения договора о проведении капитального ремонта ПП РФ 615

Идентификационный код закупки (ИКЗ)	23 14444460001444460001 0028 000 0000 000
Номер извещения (приглашения)	019840000172200039
Номер независимой гарантии, присвоенный гарантом	3423
Дата выдачи независимой гарантии	01.02.2023
Порядок вступления в силу независимой гарантии	Вступает в силу с момента подписания договора

Дата вступления в силу независимой гарантии*	Дата окончания срока действия независимой гарантии	Денежная сумма, подлежащая уплате гарантом в случае неисполнения участником закупки в установленных случаях требований постановления Правительства РФ от 01.07.2016 N 615	Наименование валюты	Код валюты по ОКВ
01.02.2023	01.02.2023	1,00	Российский рубль	643

Рисунок 17. Карточка реестровой записи, вкладка «Общая информация», блок «Информация о независимой гарантии, выданной в качестве обеспечения исполнения договора о проведении капитального ремонта ПП РФ 615»

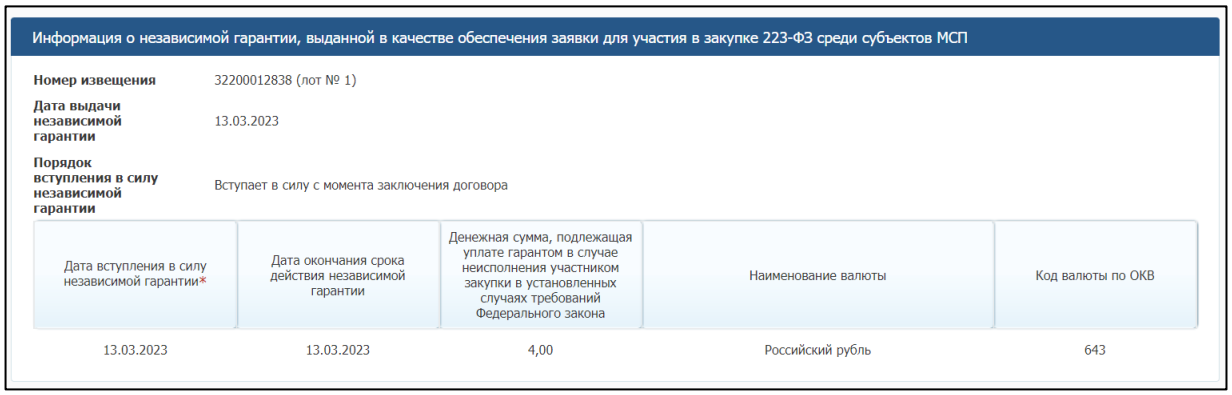

Информация о независимой гарантии, выданной в качестве обеспечения заявки для участия в закупке 223-ФЗ среди субъектов МСП

Номер извещения	32200012838 (лот № 1)
Дата выдачи независимой гарантии	13.03.2023
Порядок вступления в силу независимой гарантии	Вступает в силу с момента заключения договора

Дата вступления в силу независимой гарантии*	Дата окончания срока действия независимой гарантии	Денежная сумма, подлежащая уплате гарантом в случае неисполнения участником закупки в установленных случаях требований Федерального закона	Наименование валюты	Код валюты по ОКВ
13.03.2023	13.03.2023	4,00	Российский рубль	643

Рисунок 18. Карточка реестровой записи, вкладка «Общая информация», блок «Информация о независимой гарантии, выданной в качестве обеспечения заявки для участия в закупке 223-ФЗ среди субъектов МСП»

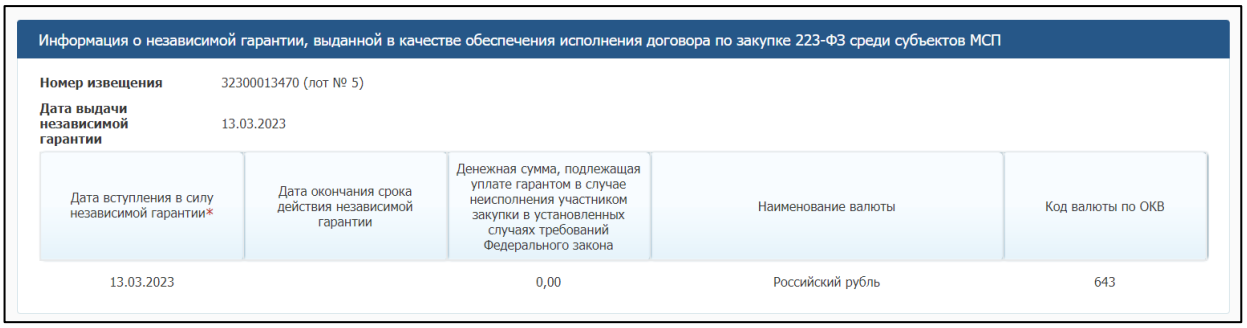

Информация о независимой гарантии, выданной в качестве обеспечения исполнения договора по закупке 223-ФЗ среди субъектов МСП

Номер извещения	32300013470 (лот № 5)
Дата выдачи независимой гарантии	13.03.2023

Дата вступления в силу независимой гарантии*	Дата окончания срока действия независимой гарантии	Денежная сумма, подлежащая уплате гарантом в случае неисполнения участником закупки в установленных случаях требований Федерального закона	Наименование валюты	Код валюты по ОКВ
13.03.2023		0,00	Российский рубль	643

Рисунок 19. Карточка реестровой записи, вкладка «Общая информация», блок «Информация о независимой гарантии, выданной в качестве обеспечения исполнения договора по закупке 223-ФЗ среди субъектов МСП»

Вкладка «Сведения об отказе», предназначенная для отображения сведений об отказе заказчика в принятии независимой гарантии и соответствующих документов приведена на рисунке ниже (Рисунок 20).

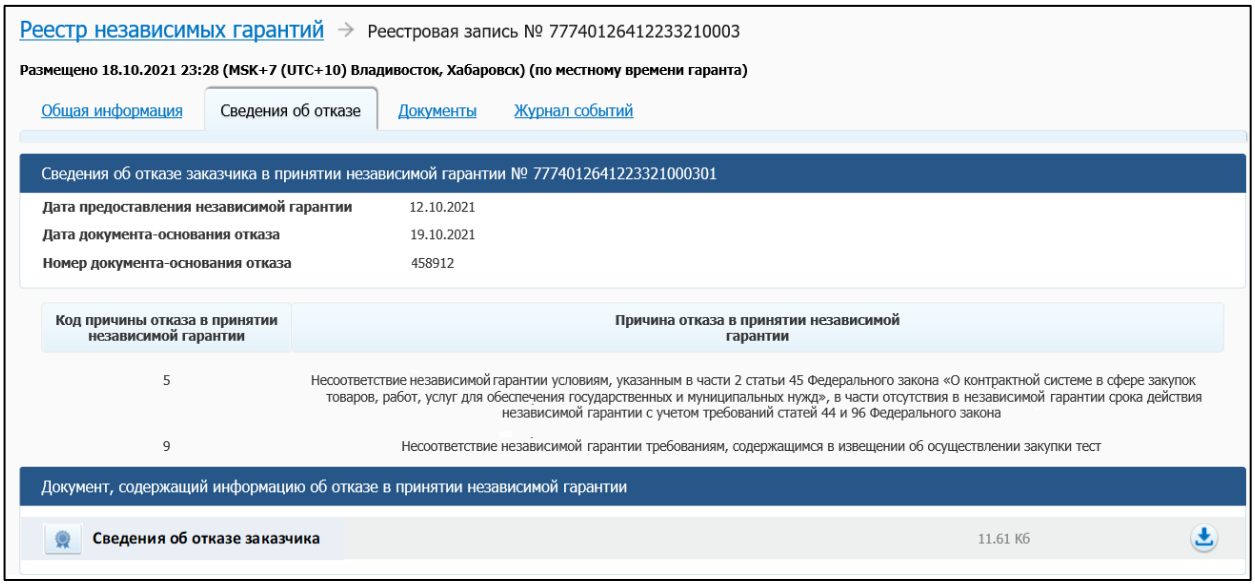

Рисунок 20. Карточка реестровой записи, вкладка «Сведения об отказе»

Вкладка «Информация о прекращении обязательств поставщика, обеспеченных независимой гарантией», предназначенная для отображения сведений о прекращении обязательств поставщика, обеспеченных независимой гарантией, и соответствующих документов, приведена на рисунке ниже (Рисунок 21).

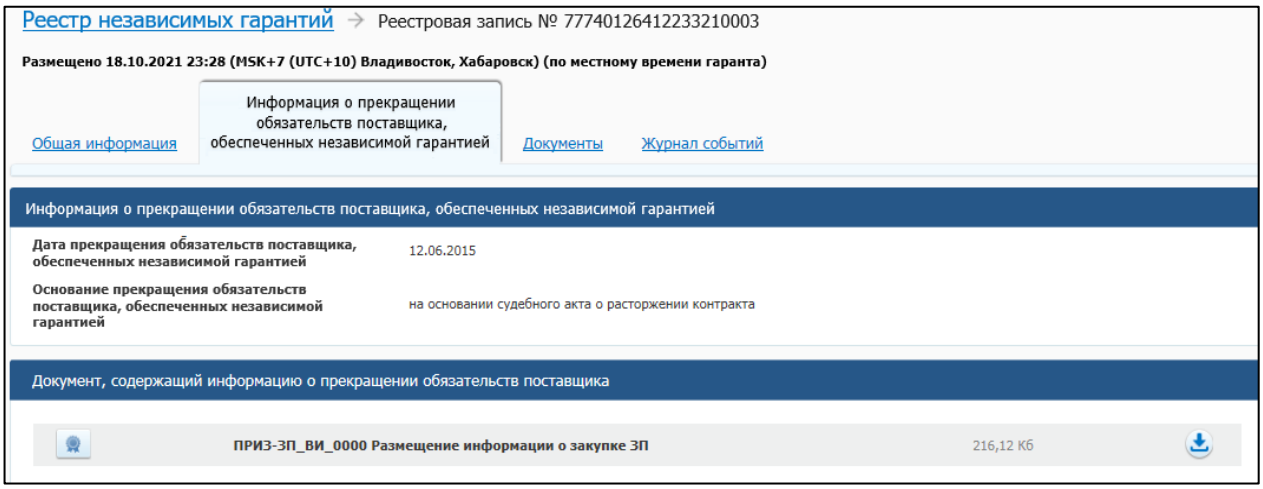

Рисунок 21. Карточка реестровой записи, вкладка «Информация о прекращении обязательств поставщика, обеспеченных независимой гарантией»

Вкладка «Информация о прекращении обязательств гаранта», предназначенная для отображения информации о возвращении заказчиком независимой гарантии или об уведомлении, направленных заказчиком гаранту, об отказе от прав (от части прав) по гарантии соответствующих документов, приведена на рисунке ниже (Рисунок 22).

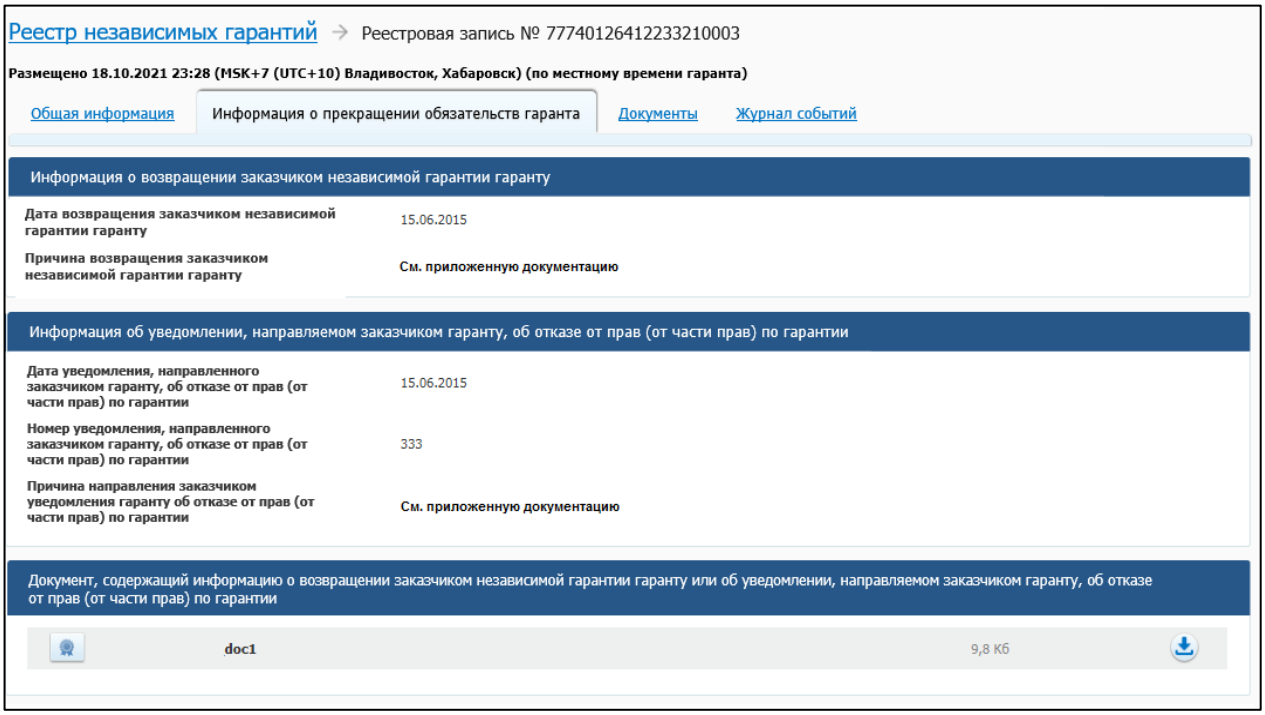

Рисунок 22. Карточка реестровой записи, вкладка «Информация о прекращении обязательств гаранта»

Вкладка «Документы» приведена на рисунке ниже (Рисунок 23).

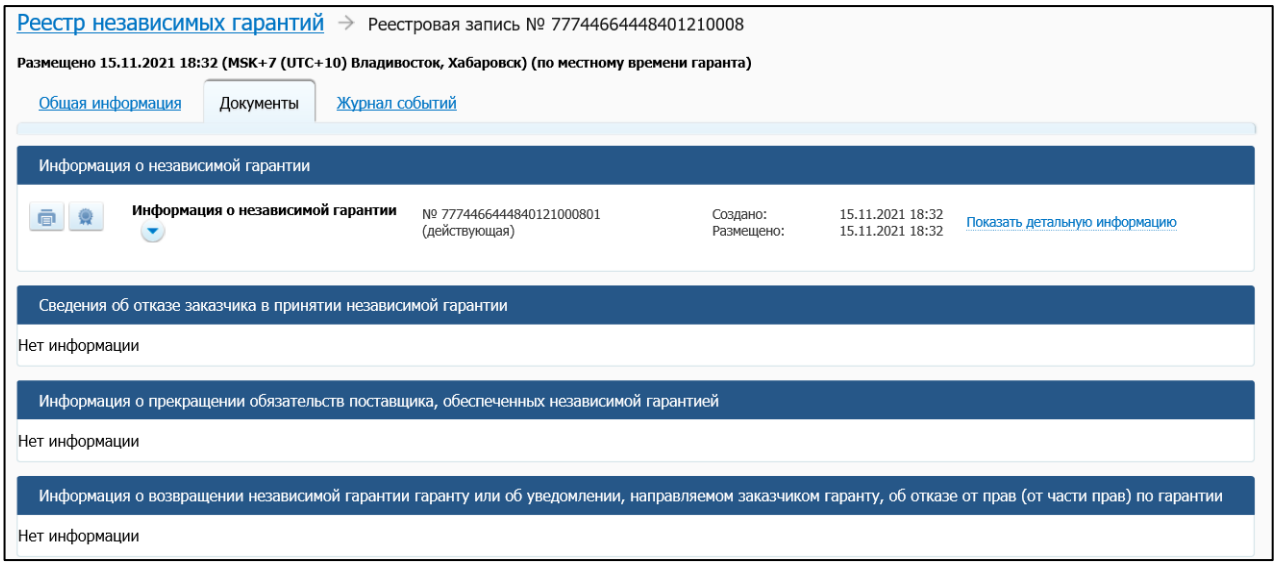

Рисунок 23. Карточка реестровой записи, вкладка «Документы» для независимых гарантий по 44-ФЗ и ПП РФ 615

Для независимых гарантий, сформированных для обеспечения закупок по 223-ФЗ, отсутствуют вкладки «Сведения об отказе», «Информация о прекращении обязательств поставщика, обеспеченных независимой гарантией» и «Информация о прекращении обязательств гаранта». На вкладке «Документы» существуют следующие особенности:

- Отсутствуют разделы «Информация о прекращении обязательств поставщика, обеспеченных независимой гарантией» и «Информация о возвращении заказчиком независимой гарантии гаранту или об уведомлении, направляемом заказчиком гаранту, об отказе от прав (от части прав) по гарантии».
- В разделе «Сведения об отказе» отображается только дата размещения сведений.

Просмотр журнала событий на соответствующей вкладке карточки описан в п. 3.5.

3.5 Просмотр журнала событий

Для просмотра журнала событий выполните одно из следующих действий: нажмите на кнопку «Журнал событий» на странице «Реестр независимых гарантий» либо при просмотре карточки независимой гарантии перейдите на

вкладку «Журнал событий». Система открывает карточку независимой гарантии на вкладке «Журнал событий» и отображает историю событий реестровой записи независимой гарантии (Рисунок 24).

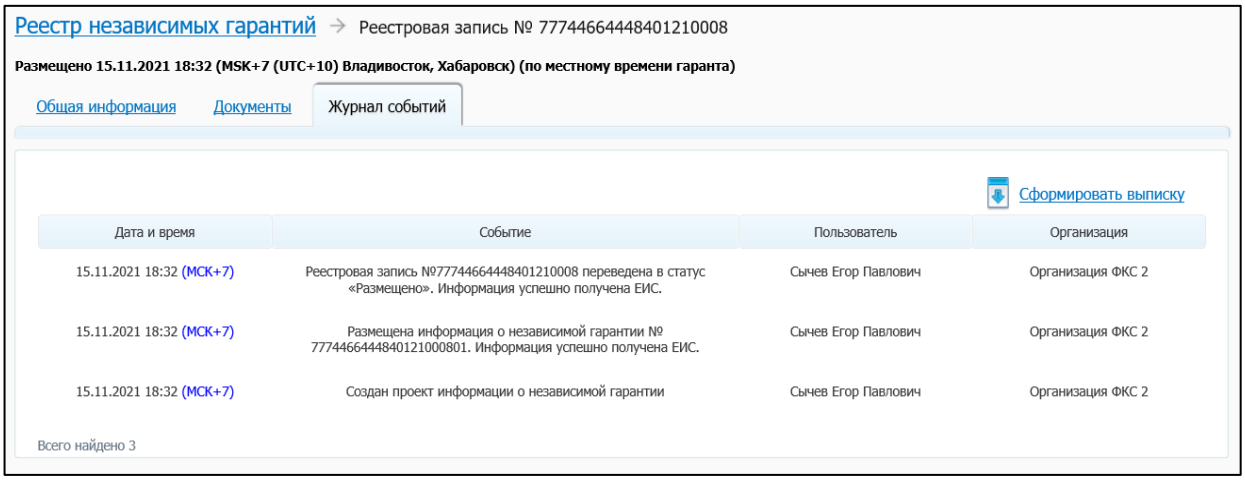

Рисунок 24. Карточка реестровой записи, вкладка «Журнал событий»

В журнале событий отображаются сведения о получении информации из реестра контрактов (Рисунок 25):

— включение гарантии в контракт;
— исключение гарантии из контракта.

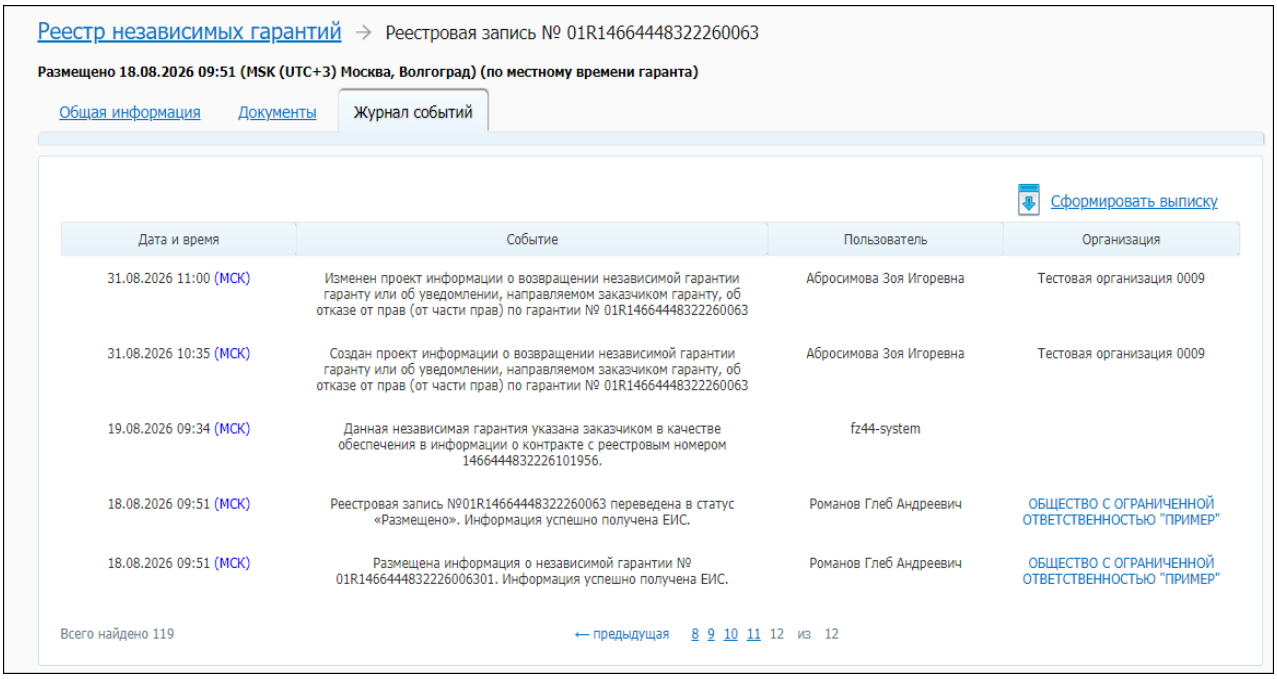

Рисунок 25. Сведения о получении/исключении информации из реестра контрактов

При необходимости сформировать выписку их журнала событий на вкладке «Журнал событий» нажмите на гиперссылку «Сформировать выписку». Отображается окно запроса дат начала и окончания периода, за который требуется сформировать выписку (Рисунок 26).

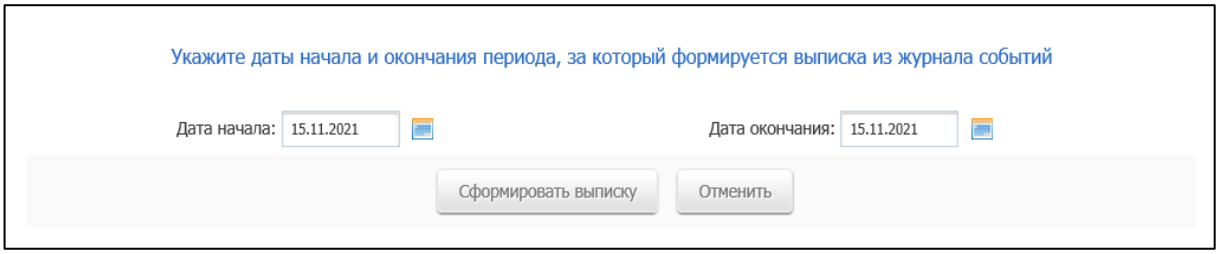

Рисунок 26. Окно запроса дат начала и окончания периода формирования выписки

Установите необходимый диапазон дат и нажмите на кнопку «Сформировать выписку». Система осуществляет формирование выписки событий за указанный период в формате Excel и отображается окно с вариантами действий: «Открыть», «Сохранить» или «Отмена».

3.6 Формирование информации о независимой гарантии

Для формирования информации о независимой гарантии нажмите на кнопку «Создать информацию о независимой гарантии» на странице «Реестр независимых гарантий» (Рисунок 27).

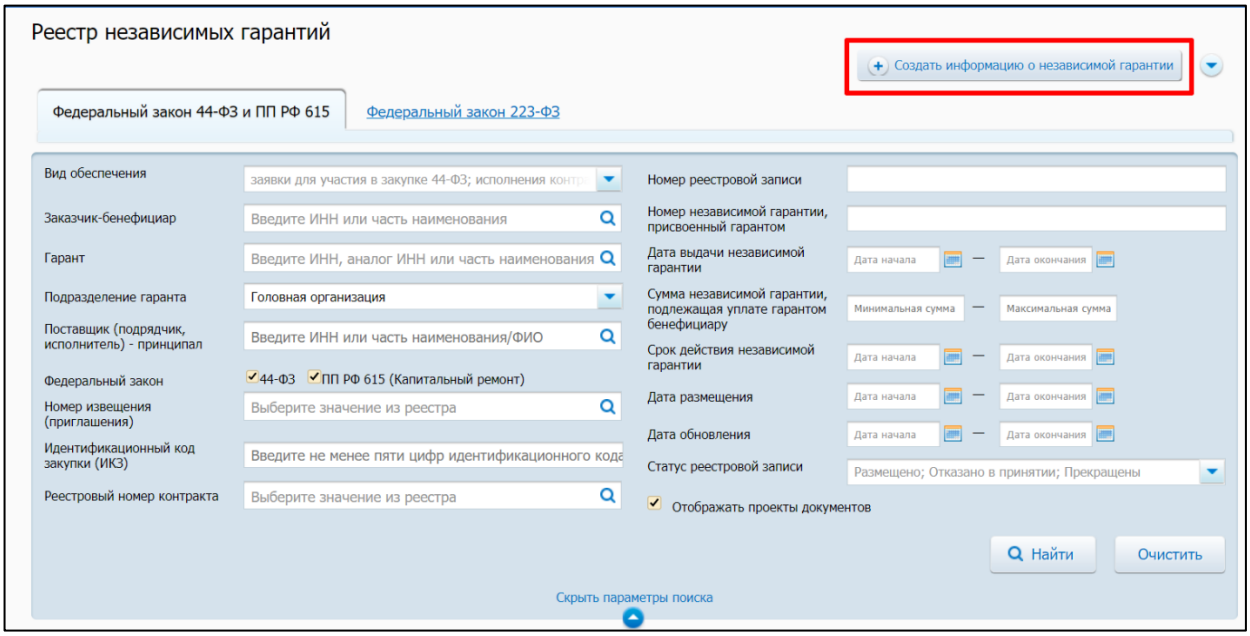

Рисунок 27. Кнопка «Создать информацию о независимой гарантии»

Система отображает страницу формирования информации о независимой гарантии (Рисунок 28 – Рисунок 30).

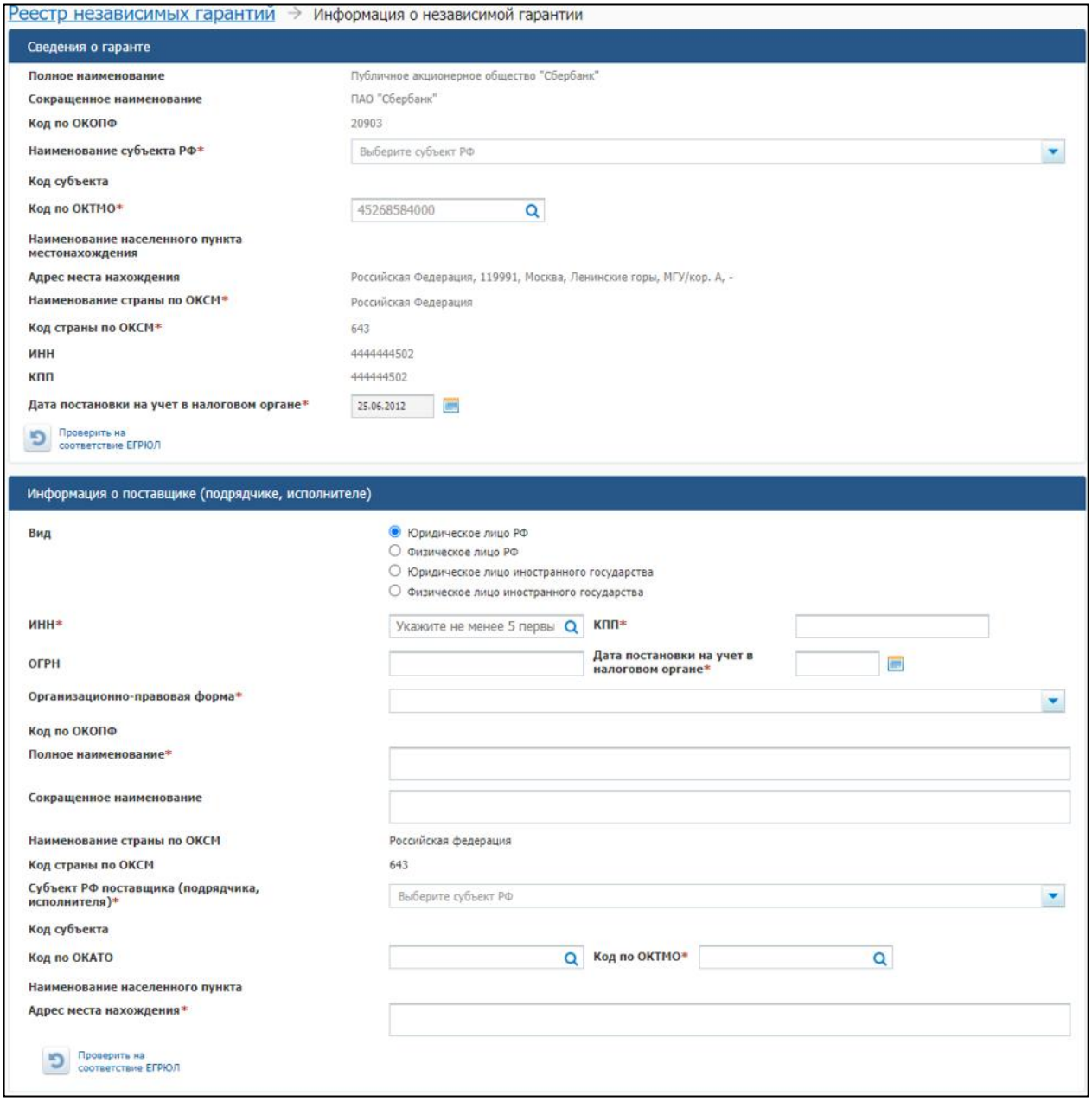

Рисунок 28. Страница «Информация о независимой гарантии», блоки «Сведения о гаранте», «Информация о поставщике (подрядчике, исполнителе)»

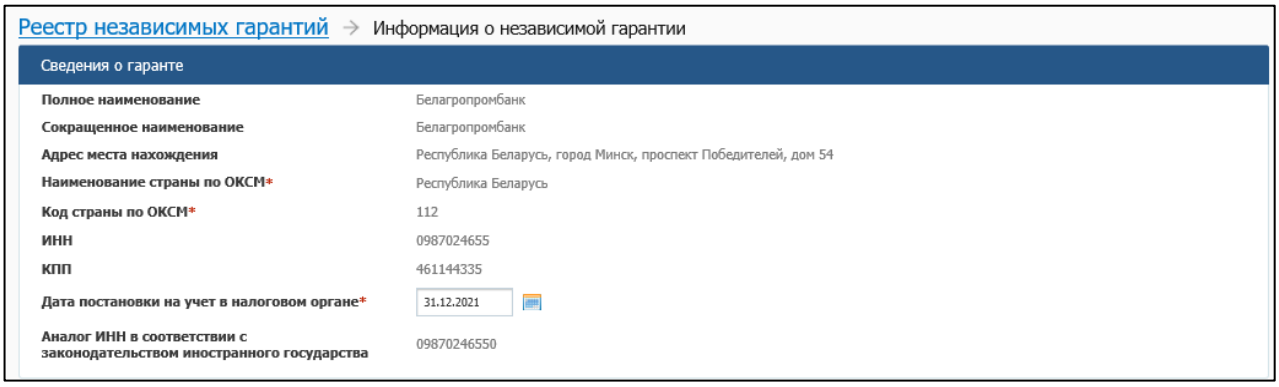

Рисунок 29. Страница «Информация о независимой гарантии», блок «Сведения о гаранте» (юридическое лицо иностранного государства)

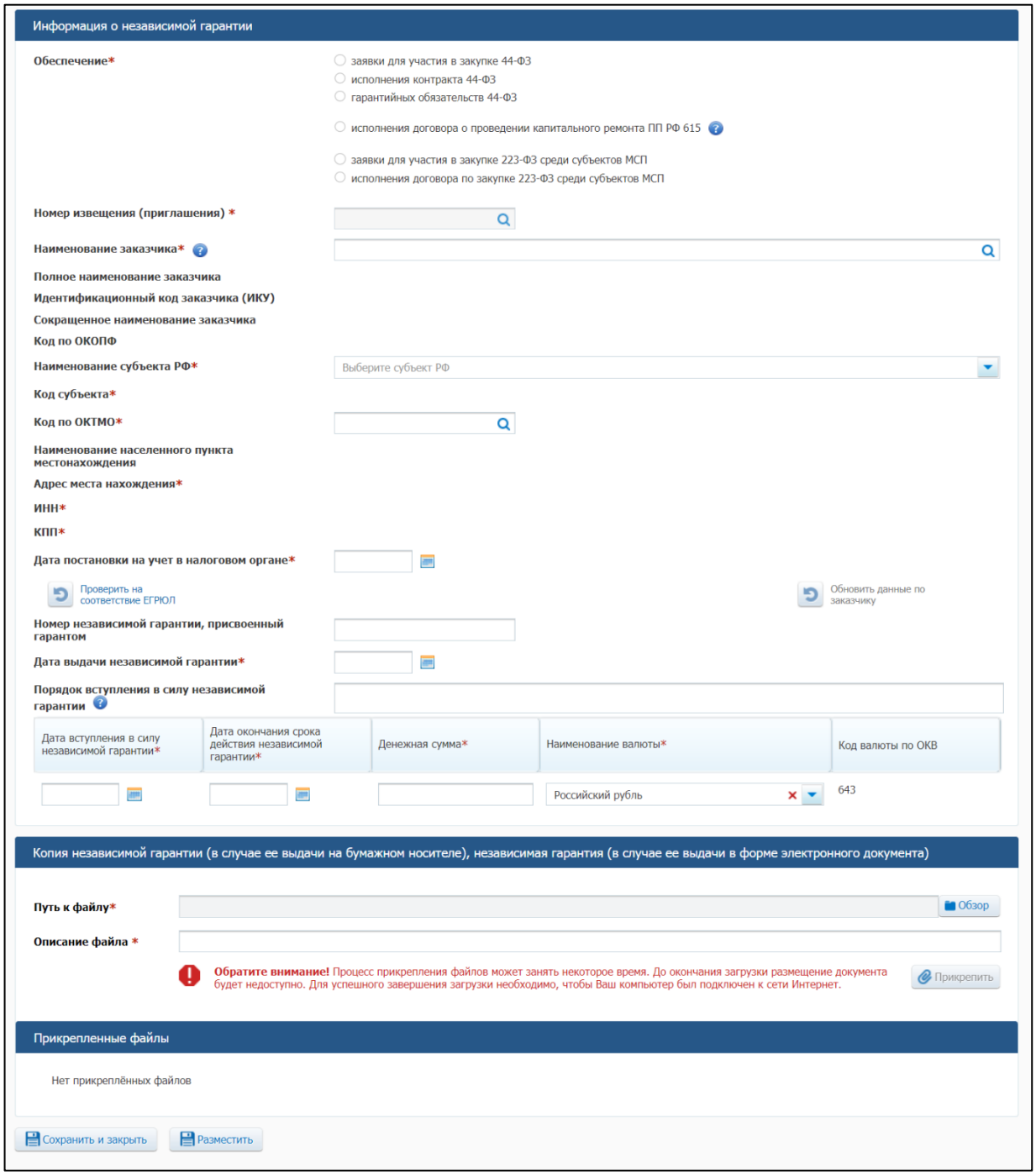

Рисунок 30. Страница «Информация о независимой гарантии», блоки «Информация о независимой гарантии», «Копия независимой гарантии», «Прикрепленные файлы»

Блок «Сведения о гаранте» заполняется автоматически (при наличии сведений) на основании регистрационных данных организации.

Заполните поле «Наименование субъекта РФ»[2], при необходимости измените значение в полях «Код по ОКТМО» и «Дата постановки на учет в налоговом органе».

Для проверки соответствия данных о гаранте сведениям из справочника ЕГРЮЛ нажмите на гиперссылку «Проверить на соответствие ЕГРЮЛ».

Отображается окно «Результат проверки данных на соответствие данным ЕГРЮЛ/ЕГРИП» (Рисунок 31). Для перехода к формированию независимой гарантии закройте окно, нажав на кнопку «Закрыть протокол».

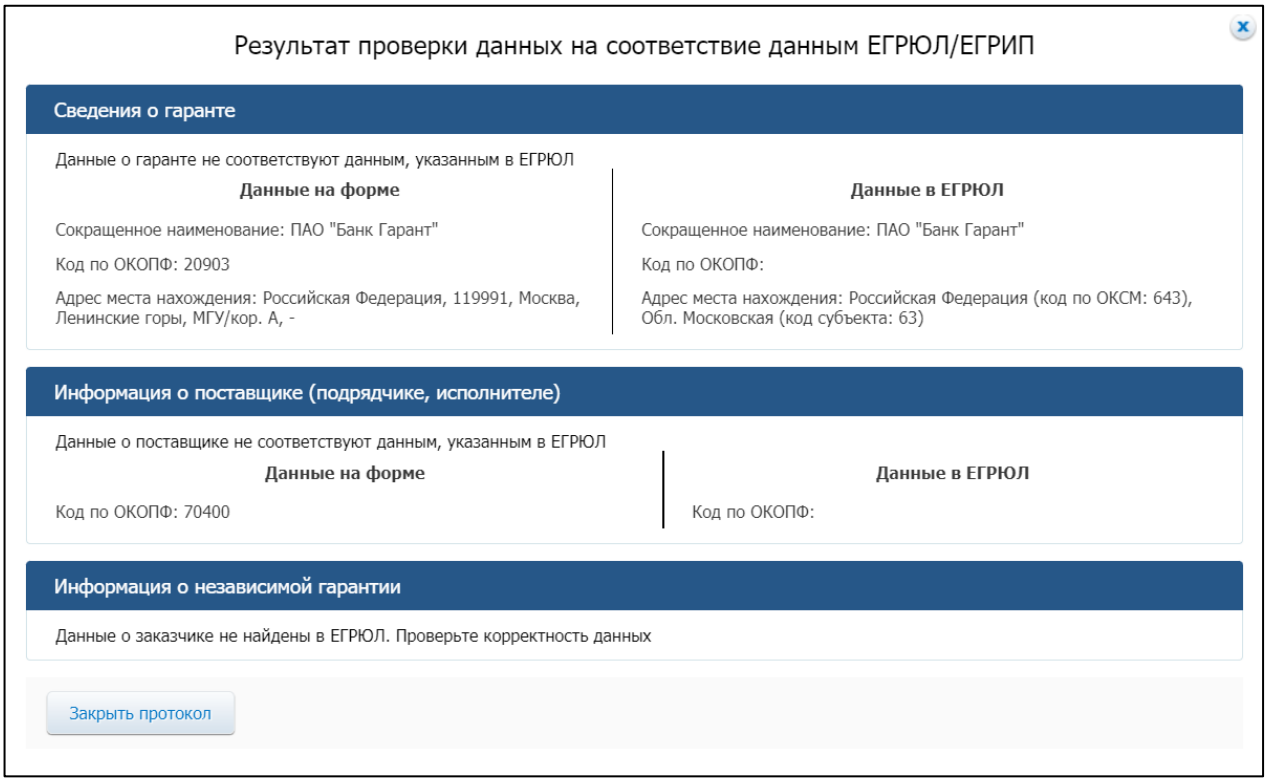

Рисунок 31. Окно результата проверки данных на соответствия данным ЕГРЮЛ/ЕГРИП с выявленными несоответствиями

Заполните поля в блоке «Информация о поставщике (подрядчике, исполнителе)» требуемыми данными.

---

[2] Если гарант зарегистрирован на территории иностранного государства, блок «Сведения о гаранте» имеет следующие особенности (Рисунок 29):

- Не отображаются поля: «Код по ОКОПФ», «Наименование субъекта РФ» «Код субъекта» «Код по ОКТМО», «Наименование населенного пункта местонахождения», «Проверить на соответствие данных ЕГРЮЛ».
- Дополнительно отображается поле «Аналог ИНН в соответствии с законодательством иностранного государства.

Для поиска поставщика (подрядчика, исполнителя) по ИНН, введите требуемый параметр в поисковое поле и нажмите на пиктограмму «». После нажатия на пиктограмму «» отображается форма для расширенного поиска «Выбор поставщика (подрядчика, исполнителя)» (Рисунок 32).

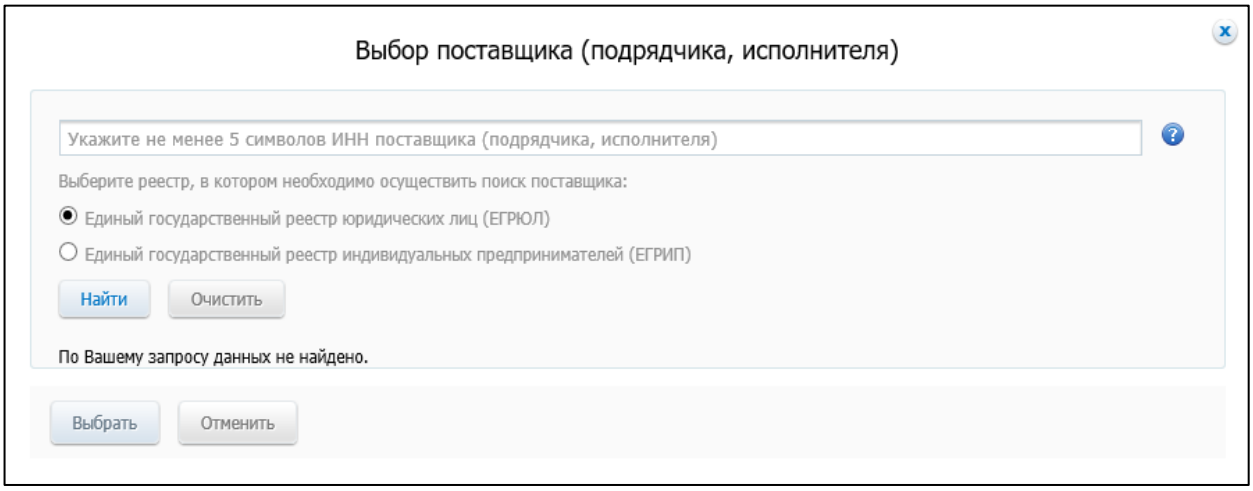

Рисунок 32. Форма поиска «Выбор поставщика (подрядчика, исполнителя)»

В открывшемся окне предоставляется возможность выбрать реестр для поиска данных о поставщике: ЕГРЮЛ или ЕГРИП. При этом требуется указать не менее 5 символов значения ИНН или ОГРН / ОГРНИП.

В результатах поиска отображается список организаций. Выберите строку с необходимой организацией, нажмите на кнопку «Выбрать».

Система автоматически заполняет блок «Информация о поставщике (подрядчике, исполнителе)» данными о выбранной организации.

При необходимости заполнените поле «Организационно-правовая форма», нажав на пиктограмму «». Выберите необходимое значение из выпадающего списка или введите запрос в поисковое поле, нажмите на пиктограмму «» (Рисунок 33). Поле «Код по ОКОПФ» автоматически заполнится данными на основании выбранной организационно-правовой формы.

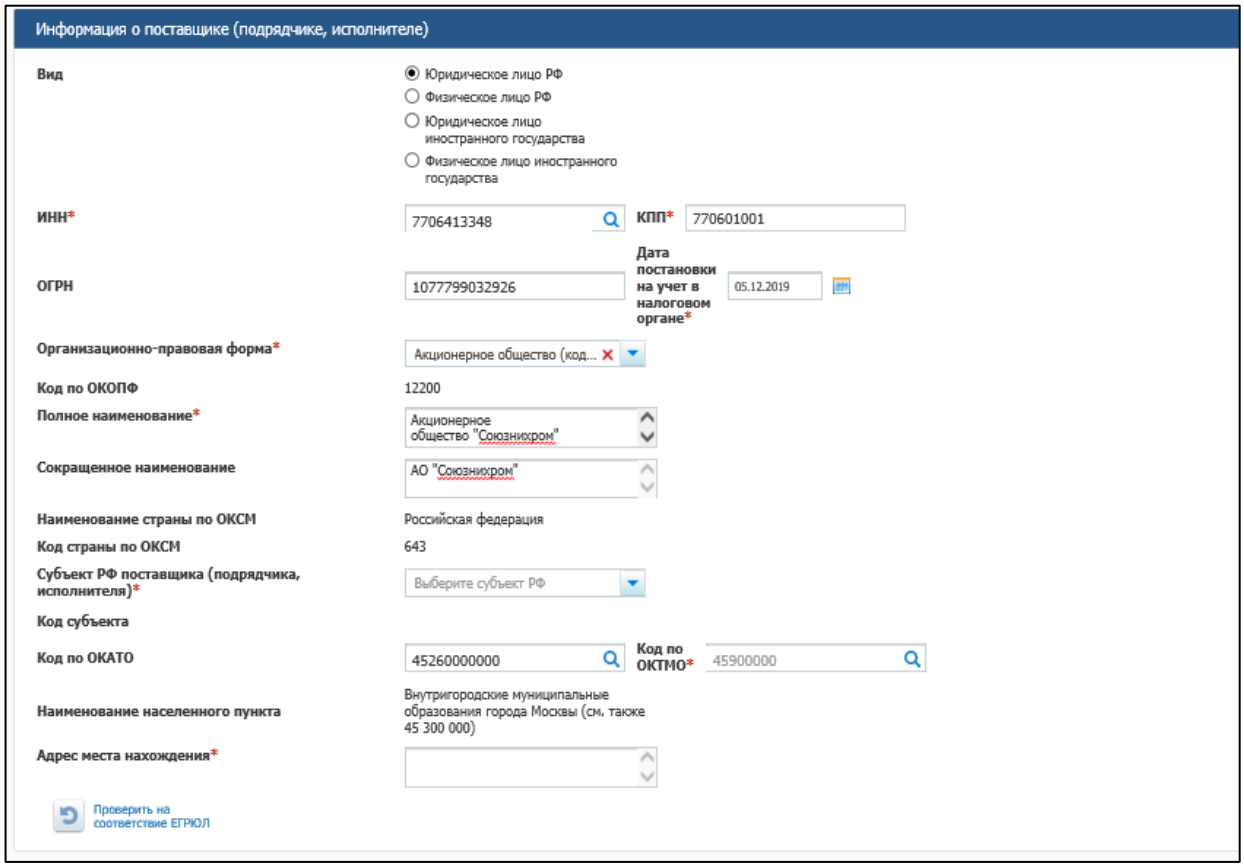

Рисунок 33. Блок «Информация о поставщике (подрядчике, исполнителе)»

При необходимости укажите субъект РФ, выбрав значение из выпадающего списка в поле «Субъект РФ поставщика (подрядчика, исполнителя)». Значение кода субъекта автоматически заполнится данными на основании выбранного субъекта.

Заполните поле «Код по ОКТМО». Для заполнения поля нажмите на пиктограмму поиска в справочнике, выберите необходимое значение в справочнике.

Для проверки соответствия данных о поставщике (подрядчике, исполнителе) сведениям из справочника ЕГРЮЛ нажмите на гиперссылку «Проверить на соответствие ЕГРЮЛ» (Рисунок 33). Отображается окно «Результат проверки данных на соответствие данным ЕГРЮЛ/ЕГРИП» (Рисунок 31). Для перехода к формированию независимой гарантии закройте окно, нажав на кнопку «Закрыть протокол».

В случае если в поле «Вид» выбрано значение «Физическое лицо РФ» блок принимает вид, приведенный на рисунке (Рисунок 34).

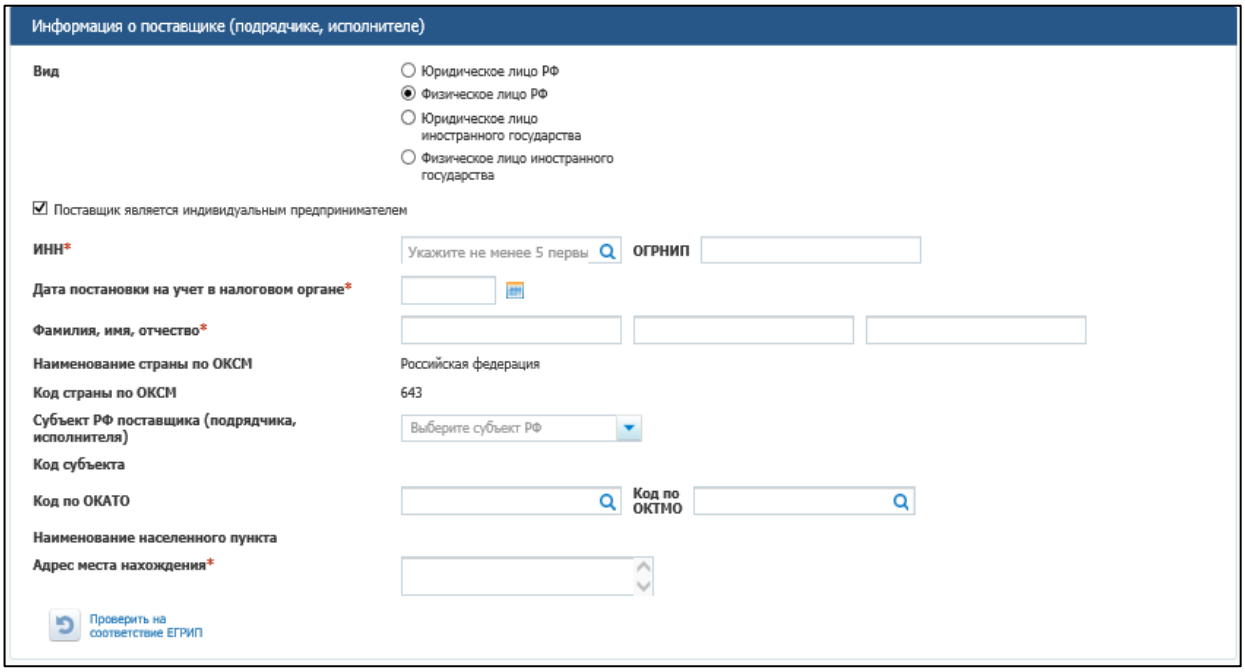

Рисунок 34. Блок «Информация о поставщике (подрядчике, исполнителе) при установленном переключателе «Физическое лицо РФ»

Заполните обязательные поля блока «Информация о поставщике (подрядчике, исполнителе)».

Для проверки соответствия данных о поставщике (подрядчике, исполнителе) сведениям из справочника ЕГРИП нажмите на гиперссылку «Проверить на соответствие ЕГРИП» (Рисунок 34). Отображается окно «Результат проверки данных на соответствие данным ЕГРЮЛ/ЕГРИП» (Рисунок 31). Для перехода к формированию независимой гарантии закройте окно, нажав на кнопку «Закрыть протокол».

В случае если в поле «Вид» выбрано значение «Юридическое лицо иностранного государства» блок принимает вид, приведенный на рисунке ниже (Рисунок 35).

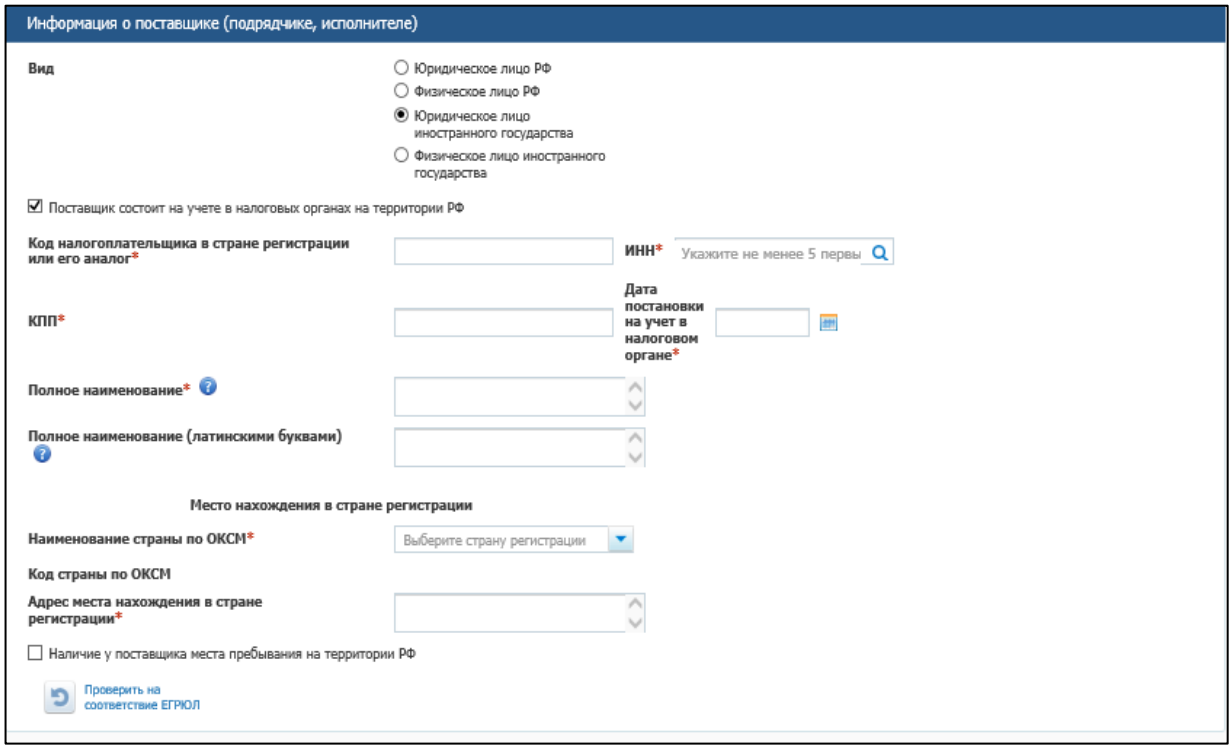

Рисунок 35. Блок «Информация о поставщике (подрядчике, исполнителе) при установленном переключателе «Юридическое лицо иностранного государства»

При необходимости установите отметку в поле «Поставщик состоит на учете в налоговых органах на территории РФ».

Для указания на форме сведений о месте пребывания на территории РФ установите отметку в поле «Наличие у поставщика места пребывания на территории РФ».

Заполните обязательные поля в блоке «Информация о поставщике (подрядчике, исполнителе)».

Для проверки соответствия данных о поставщике (подрядчике, исполнителе) сведениям из справочника ЕГРЮЛ нажмите на гиперссылку «Проверить на соответствие ЕГРЮЛ» (Рисунок 35). Отображается окно «Результат проверки данных на соответствие данным ЕГРЮЛ/ЕГРИП (Рисунок 31). Для перехода к формированию независимой гарантии закройте окно, нажав на кнопку «Закрыть протокол».

В случае если в поле «Вид» выбрано значение «Физическое лицо иностранного государства» блок принимает вид, приведенный на рисунке ниже (Рисунок 36).

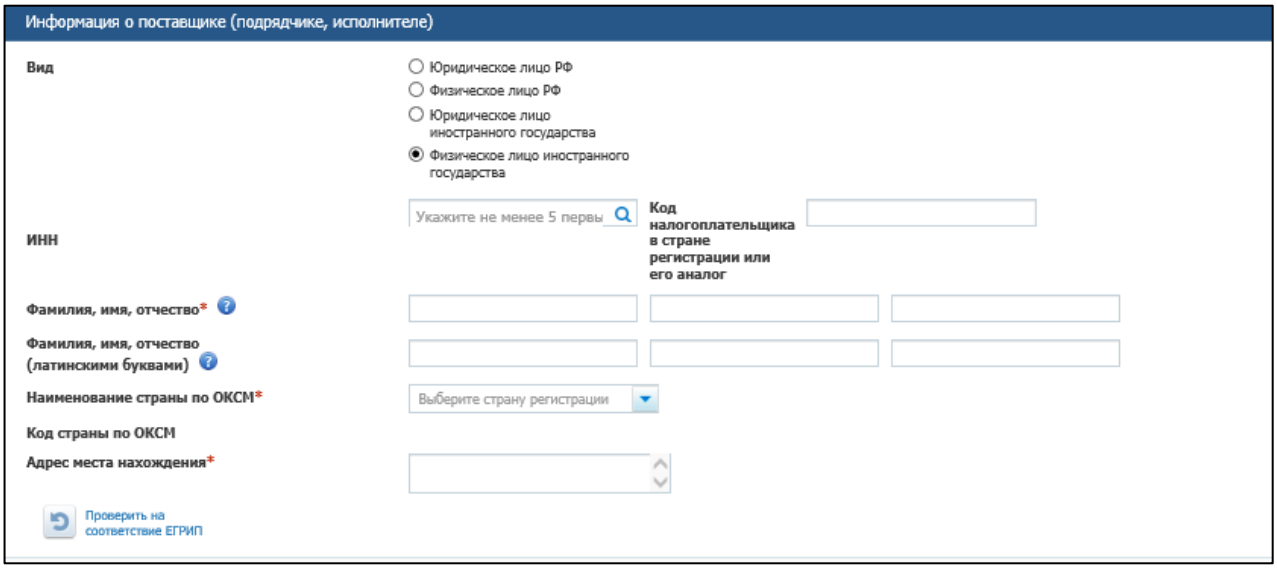

Рисунок 36. Блок «Информация о поставщике (подрядчике, исполнителе) при установленном переключателе «Физическое лицо иностранного государства»

Заполните обязательные поля в блоке «Информация о поставщике (подрядчике, исполнителе)».

Для проверки соответствия данных о поставщике (подрядчике, исполнителе) сведениям из справочника ЕГРИП нажмите на гиперссылку «Проверить на соответствие ЕГРИП» (Рисунок 36). Отображается окно «Результат проверки данных на соответствие данным ЕГРЮЛ/ЕГРИП (Рисунок 31). Для перехода к формированию независимой гарантии закройте окно, нажав на кнопку «Закрыть протокол».

В блоке «Информация о независимой гарантии» выберите вид обеспечения, в качестве которого выдана гарантия:

— «заявки для участия в закупке 44-ФЗ»;
— «исполнения контракта 44-ФЗ»;
— «гарантийных обязательств 44-ФЗ»;
— «исполнения договора о проведении капитального ремонта ПП РФ 615» (рядом с переключателем отображается пиктограмма «?», при наведении курсора мыши на которую отображается подсказка «В соответствии с п. 216 постановления Правительства Российской Федерации от 1 июля 2016 г. № 615 независимая гарантия, предоставляемая участником электронного аукциона в качестве обеспечения исполнения договора об оказании услуг и (или) выполнении работ по капитальному ремонту общего имущества в

многоквартирном доме, информация о ней и документы должны быть включены в реестр независимых гарантий»);

— «заявки для участия в закупке 223-ФЗ среди субъектов МСП»;

— «исполнения договора по закупке 223-ФЗ среди субъектов МСП».

Обратите внимание, что при переключении вида обеспечения заявки заполненные поля блока очищаются.

В случае если гарант отсутствует в перечнях гарантов, предусмотренных частью 1.2 и 1.7 статьи 45 Закона № 44-ФЗ, то отображается и установлен только один переключатель вида обеспечения: «исполнения договора о проведении капитального ремонта».

В случае если гарант отсутствует в перечне, предусмотренном статьей 74.1 Налогового кодекса РФ, то отображаются переключатели вида обеспечения: «заявки для участия в закупке 44-ФЗ» и «исполнение контракта 44-ФЗ».Признак «Независимая гарантия выдана по контракту с единственным поставщиком (подрядчиком, исполнителем), извещение (приглашение) по которому не размещается в ЕИС» отображается в случае, если гарантия выдана в качестве обеспечения:

— исполнения контракта 44-ФЗ;

— гарантийных обязательств 44-ФЗ.

При установке признака «Независимая гарантия выдана по контракту с единственным поставщиком (подрядчиком, исполнителем), извещение (приглашение) по которому не размещается в ЕИС» для обеспечения «исполнения контракта 44-ФЗ» либо «гарантийных обязательств 44-ФЗ»:

— поле «Номер извещения (приглашения)» становится недоступным для заполнения вручную (если было заполнено заранее, очищается);

— поле «Номер лота» становится недоступным для заполнения вручную (если было заполнено заранее, очищается);

— поле «Реестровый номер контракта» доступно к редактированию, становится необязательным к заполнению (если было заполнено заранее, очищается);

поле «ИКЗ» доступно для заполнения вручную. Указанное вручную значение длиной 36 символов добавляется после нажатия на кнопку «Добавить» (Рисунок 37). Доступно добавление одного значения ИКЗ.

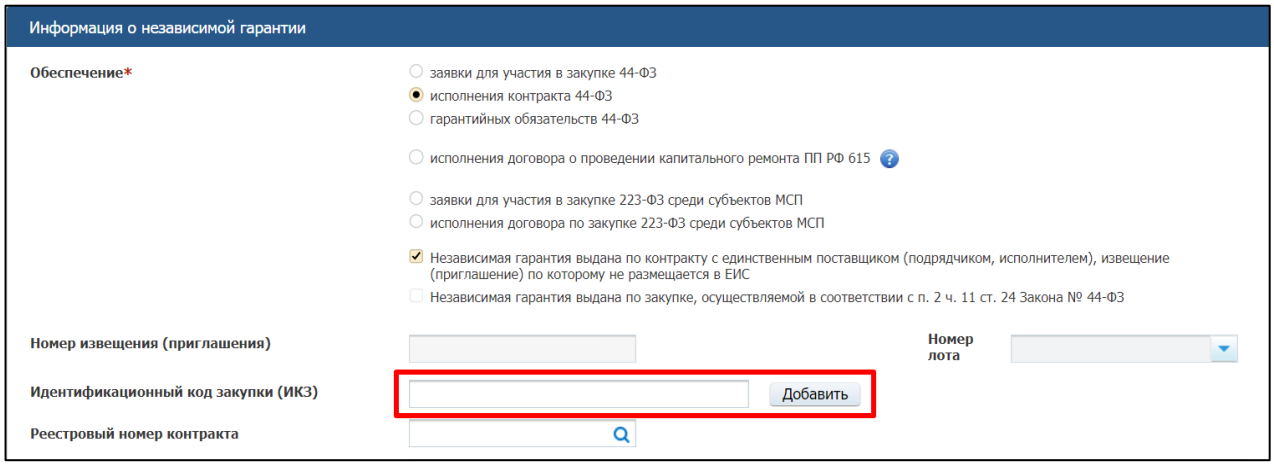

Рисунок 37. Поле «Идентификационный код закупки (ИКЗ)», доступное для заполнения вручную

Если данный признак установлен, то признак «Независимая гарантия выдана по закупке, осуществляемой в соответствии с п. 2 ч. 11 ст. 24 Закона № 44-ФЗ» становится пустым и недоступным для установки.

Признак «Независимая гарантия выдана по закупке, осуществляемой в соответствии с п. 2 ч. 11 ст. 24 Закона № 44-ФЗ» отображается в случае, если гарантия выдана в качестве обеспечения:

— заявки для участия в закупке 44-ФЗ;
— исполнения контракта 44-ФЗ;
— гарантийных обязательств 44-ФЗ.

Признак «Независимая гарантия выдана по закупке, осуществляемой в соответствии с п. 2 ч. 11 ст. 24 Закона № 44-ФЗ» устанавливается только в случае, если гарантия выдана по закупке, осуществляемой в соответствии с п. 2 ч. 11 ст. 24 Закона № 44-ФЗ.

При установке данного признака становятся необязательными для заполнения следующие поля:

— «Номер извещения (приглашения)» доступно к редактированию (если было заполнено заранее, очищается);
— «Номер лота» доступно к редактированию (если было заполнено заранее, очищается);
— «Реестровый номер контракта» не доступно к редактированию и не отображается.

Также при установке данного признака отображается поле «Идентификационный код закупки (ИКЗ)», доступное для заполнения вручную. Указанное вручную значение длиной 36 символов добавляется после нажатия на

кнопку «Добавить» (Рисунок 37). Доступно добавление нескольких значений ИКЗ (в случае централизованных закупок). При этом, если поле «Идентификационный код закупки (ИКЗ)» не будет заполнено, то отобразится предупреждающее сообщение.

Отсутствие двух признаков означает, что закупка конкурентная и по ней в ЕИС размещено извещение.

3.6.1 Формирование информации об обеспечении заявки для участия в закупке 44-ФЗ

Блок «Информация о независимой гарантии» принимает следующий вид (Рисунок 38).

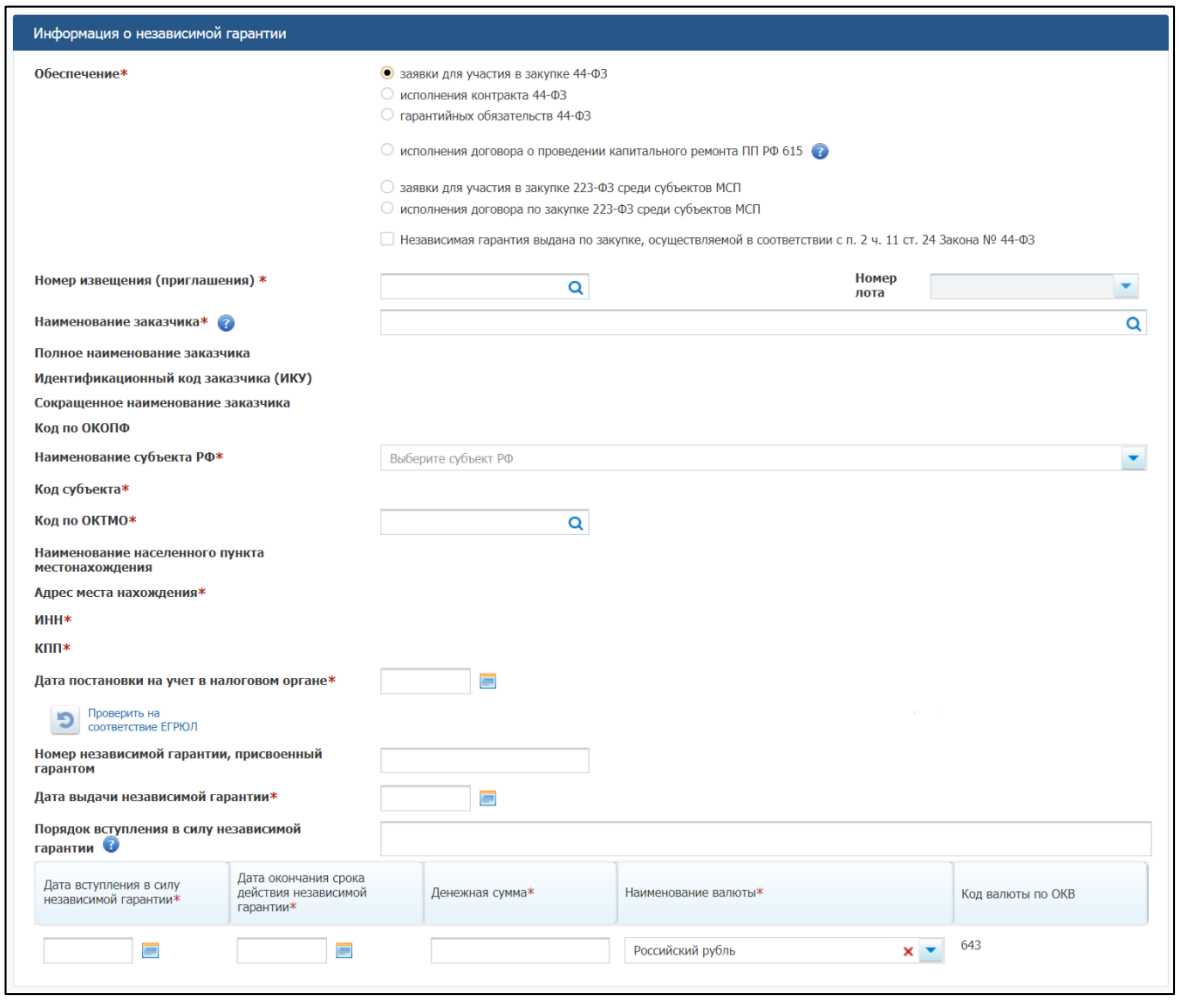

Рисунок 38. Блок «Информация о независимой гарантии» для обеспечения заявки для участия в закупке 44-ФЗ

Осуществите поиск извещения, нажав на пиктограмму « ». Система отобразит модальное окно «Параметры поиска» (Рисунок 39).

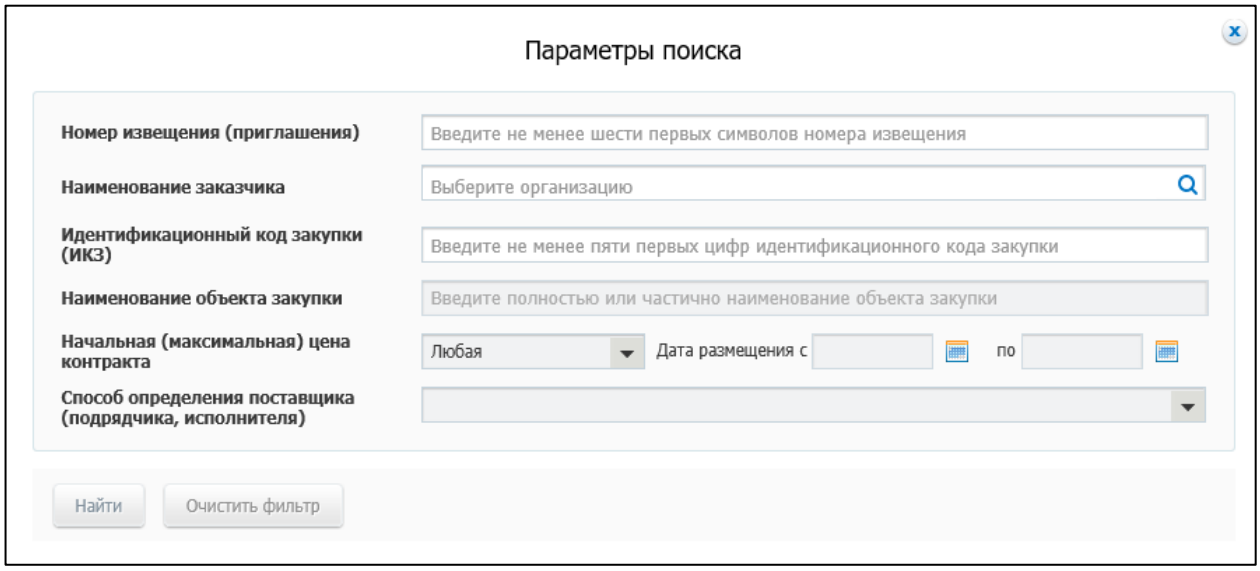

Рисунок 39. Окно «Параметры поиска»

Задайте необходимые параметры для поиска, нажмите на кнопку «Найти». Система отображает окно «Результаты поиска» (Рисунок 40).

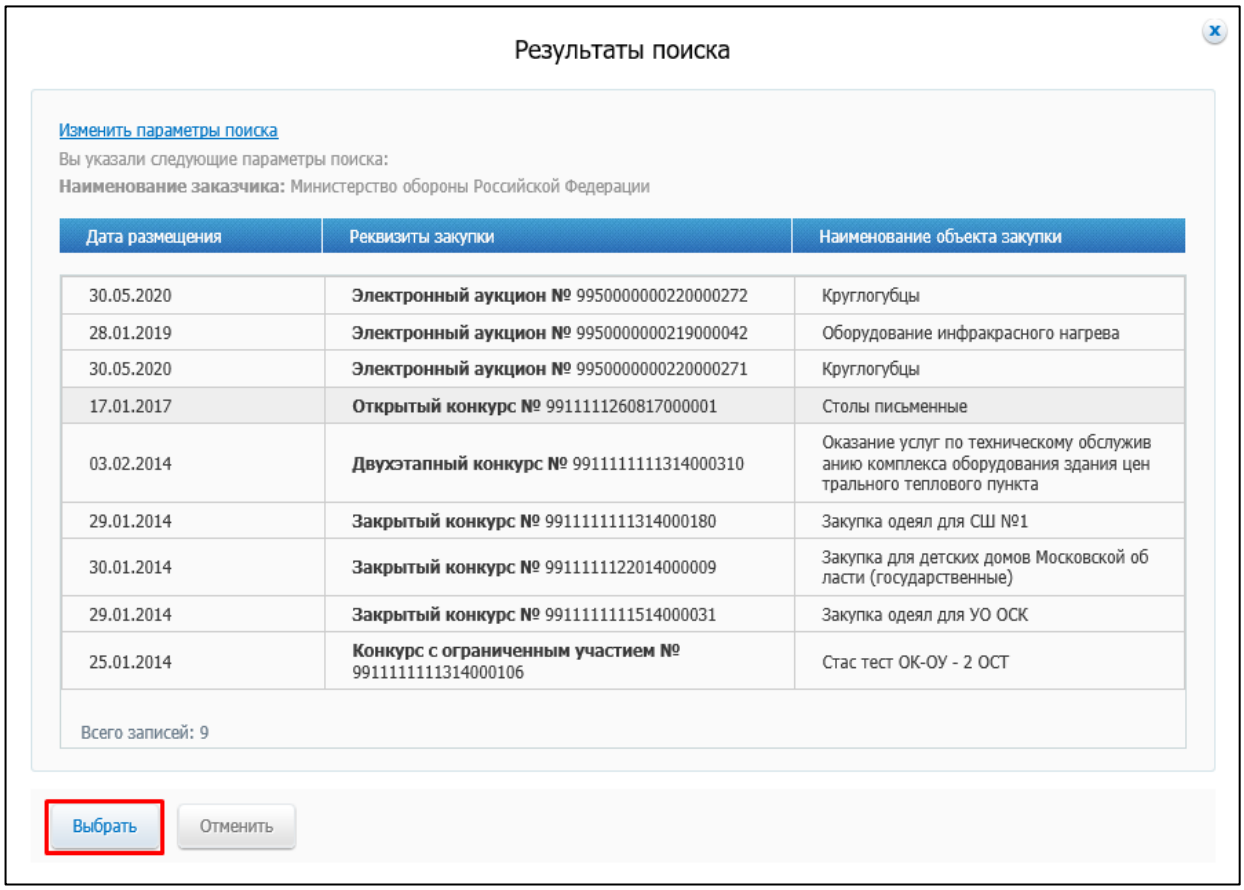

Рисунок 40. Окно «Результаты поиска»

Выберите необходимую закупку, нажмите на кнопку «Выбрать». После выбора извещения, Система автоматически заполнит информацию о заказчике.

Система заполняет поле «Номер извещения (приглашения)» данными выбранной записи. В поле «Номер лота» становятся доступны номера лотов, связанные с выбранной закупкой.

Поле «Идентификационный код закупки (ИКЗ)» – появляется и заполняется автоматически на основании выбранного номера извещения.

Если данные о номере извещения / реестрового номера контракта не указаны, для поиска информации о заказчике осуществите ввод первых символов полного наименования заказчика в поле «Наименование заказчика» или нажмите на пиктограмму «». При этом в поле доступен выбор заказчика только из списка требований заказчика при первичном размещении сведений.

После нажатия на пиктограмму «» Система отображает модальное окно «Выбор заказчика» (Рисунок 41).

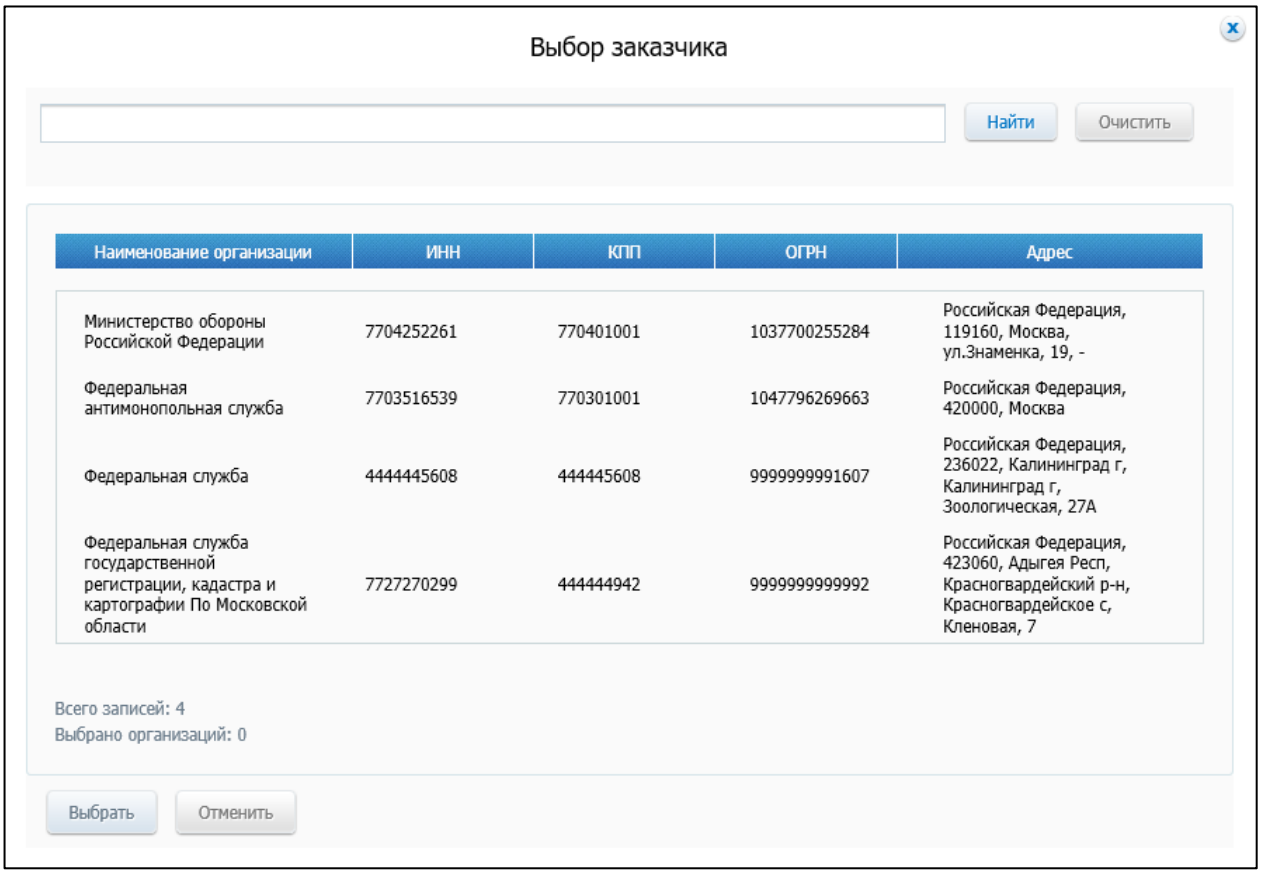

Рисунок 41. Окно «Выбор заказчика»

Выберите строку с необходимой организацией, нажмите на кнопку «Выбрать». Система заполняет данные о заказчике на основании выбранного значения. Заполните поля «Наименование субъекта РФ», «Код по ОКТМО» (если значение не определено автоматически) и «Дата постановки на учет в налоговом органе».

Для проверки соответствия данных о заказчике сведениям из справочника ЕГРЮЛ нажмите на гиперссылку «Проверить на соответствие ЕГРЮЛ» (Рисунок 38). Отображается окно «Результат проверки данных на соответствие данным ЕГРЮЛ/ЕГРИП» (Рисунок 31). Для перехода к формированию независимой гарантии закройте окно, нажав на кнопку «Закрыть протокол».

В случае если независимая гарантия выдана в качестве обеспечения заявки (исполнения контракта, исполнения гарантийных обязательств) по закупке, которая является совместной, ИКЗ отображается для каждого требования заказчика соответствующей закупки (лота).

Обязательные для заполнения поля «Дата постановки на учет в налоговом органе», «Дата выдачи независимой гарантии», «Дата вступления в силу независимой гарантии», «Дата окончания срока действия независимой гарантии» возможно заполнить вручную либо нажав пиктограмму календаря « » и выбрав необходимую дату.

Введите значение в поле «Денежная сумма» и выберите валюту указанной денежной суммы из выпадающего списка в поле «Наименование валюты».

В случае если валюта не российский рубль Система определяет значения курса валюты на дату выдачи независимой гарантии, указанную в информации о независимой гарантии, и осуществляет расчет денежной суммы в рублевом эквиваленте по формуле:<Денежная сумма (в рублях)> = <Денежная сумма> * <Курс валюты по отношению к рублю>. Система отображает значение курса валюты по отношению к рублю на дату выдачи независимой гарантии и денежную сумму в рублях, рассчитанную по формуле.

3.6.2 Формирование информации об обеспечении исполнения контракта 44-ФЗ

В случае если независимая гарантия выдана в качестве обеспечения исполнения контракта 44-ФЗ, блок «Информация о независимой гарантии» принимает следующий вид (Рисунок 42).

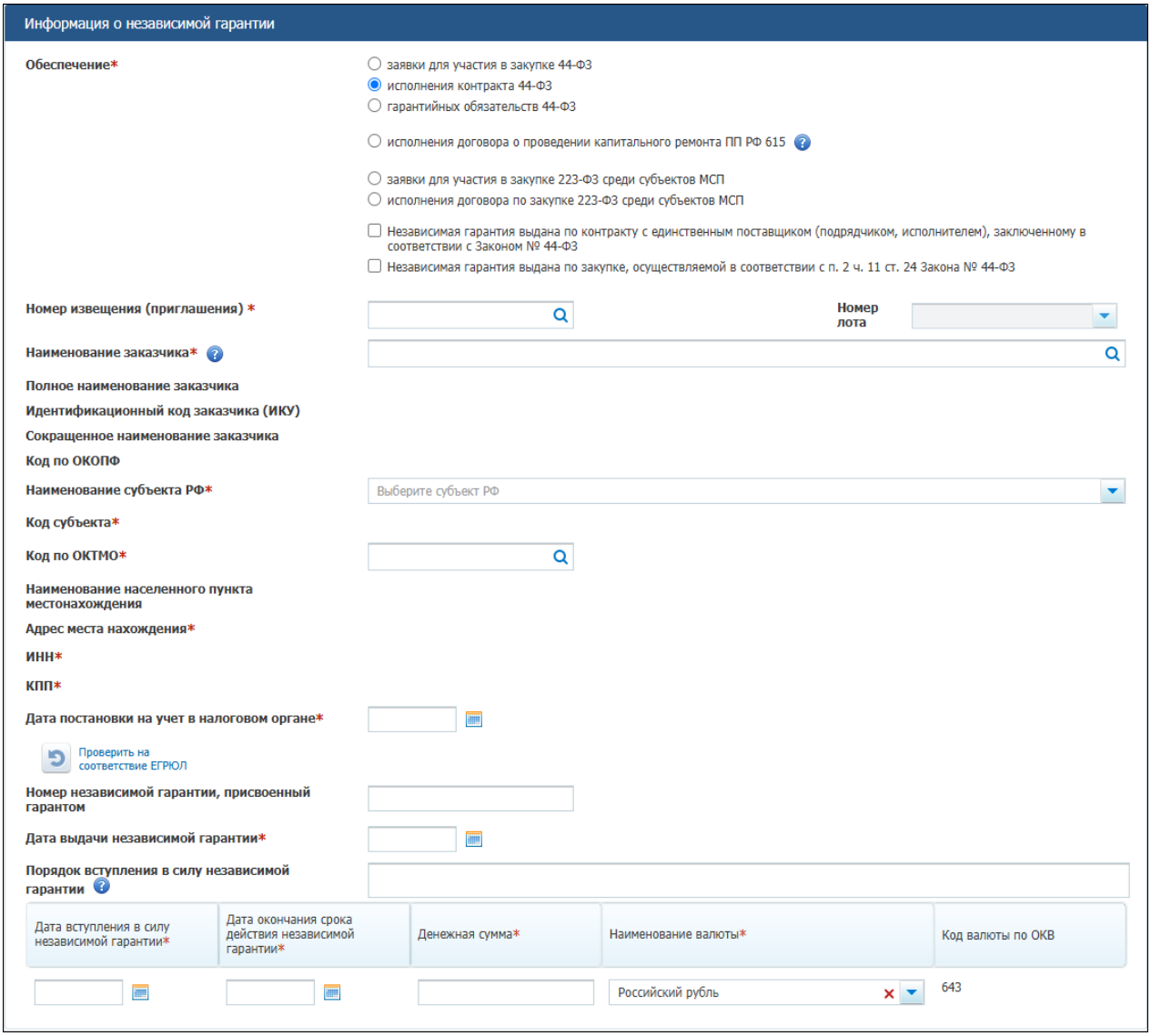

Рисунок 42. Блок «Информация о независимой гарантии» для обеспечения исполнения контракта 44-ФЗ

Примечание. «Реестровый номер контракта» не заполняется в блоке «Информация о независимой гарантии», заполнится после того, как заказчик добавит данную гарантию в контракт.

Следует отметить, что при установленном переключателе «исполнение контракта 44-ФЗ» доступен поиск сведений об извещении с электронным способом определения поставщика (подрядчика, исполнителя).

Поле «Номер извещения (приглашения)» – обязательно для заполнения.

Поле «Реестровый номер контракта» – необязательно для заполнения, возможно выбрать только реестровые записи контрактов, связанные с выбранным извещением.В случае если в поле «Номер извещения

(приглашения)» выбран номер извещения по централизованной или совместной закупке, то поле «Наименование заказчика» не заполняется автоматически. В этом случае необходимо выбрать заказчика вручную.

Система автоматически заполняет данные о заказчике на основе выбранного номера извещения об осуществлении закупки / реестрового номера контракта или позволяет выбрать наименование заказчика из списка (если номер извещения об осуществлении закупки / реестровый номер контракта не указан).

При выборе заказчика из списка система автоматически заполняет остальные данные о нем на форме. Также появляется и заполняется автоматически на основании выбранного номера извещения / реестрового номера контракта поле «Идентификационный код закупки (ИКЗ)».

В случае, если установлен признак «Независимая гарантия выдана по контракту с единственным поставщиком (подрядчиком, исполнителем), извещение (приглашение) по которому не размещается в ЕИС», поле «Идентификационный код закупки (ИКЗ)» доступно для заполнения вручную. При заполнении поля «Реестровый номер контракта» в случае, если в контракте указан ИКЗ, введенное вручную в поле «Идентификационный код закупки (ИКЗ)» значение не обновляется на основании сведений контракта.

3.6.3 Формирование информации об обеспечении гарантийных обязательств 44-ФЗ

В случае если независимая гарантия выдана в качестве обеспечения гарантийных обязательств 44-ФЗ блок «Информация о независимой гарантии» принимает вид (Рисунок 43).

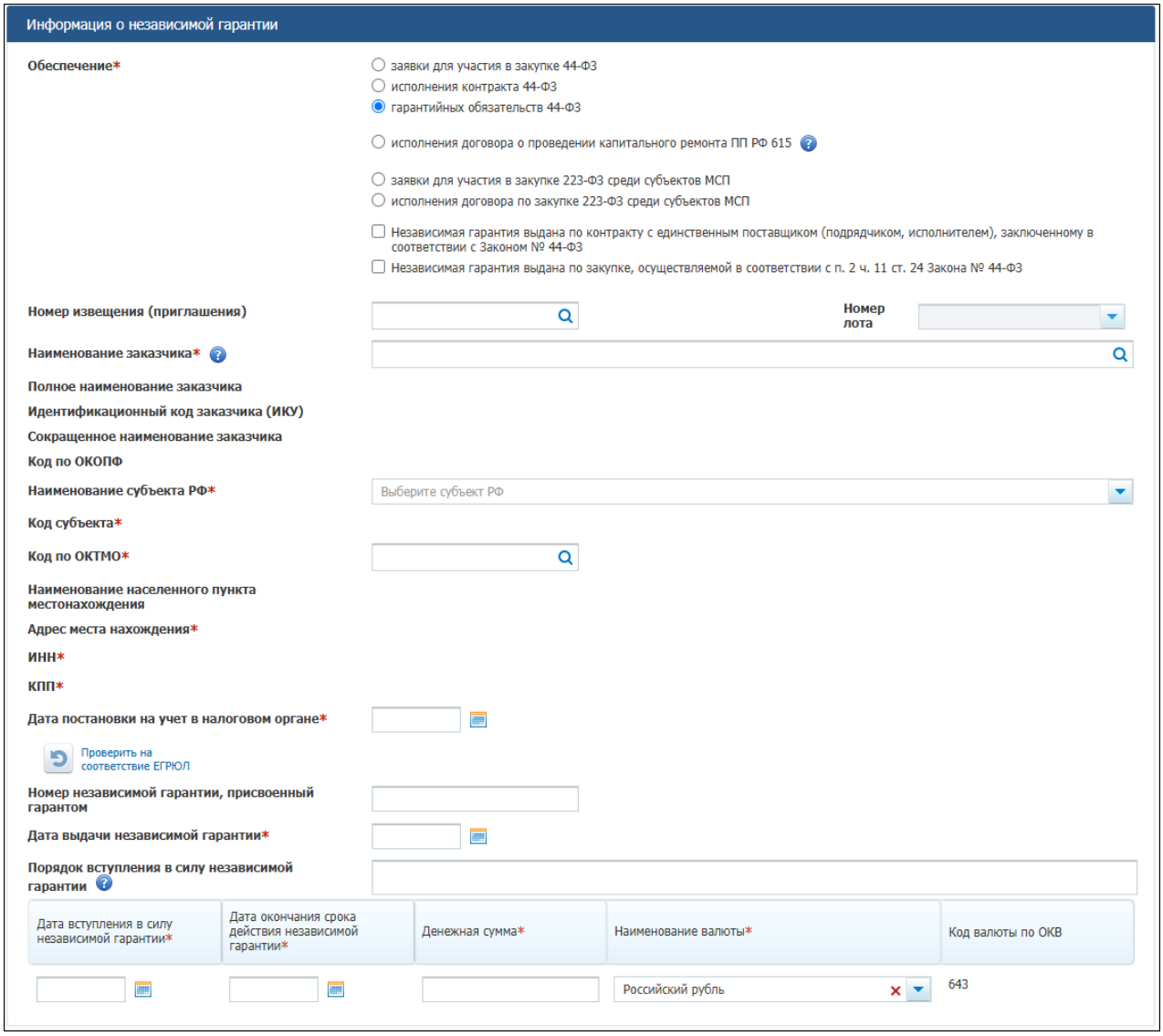

Рисунок 43. Блок «Информация о независимой гарантии» при обеспечении гарантийных обязательств 44-ФЗ

Примечание. «Реестровый номер контракта» не заполняется в блоке «Информация о независимой гарантии», заполнится после того, как заказчик добавит данную гарантию в контракт.

Блок «Информация о независимой гарантии» при обеспечении гарантийных обязательств 44-ФЗ и при обеспечении исполнения контракта 44-ФЗ аналогичны, за исключением следующего:

— Поле «Номер извещения (приглашения)» – необязательно для заполнения, при указании реестрового номера контракта заполняется автоматически.

— Поле «Реестровый номер контракта» – необязательно для заполнения (если заполнено поле «Номер извещения (приглашения)», то возможно выбрать только реестровые записи контрактов, связанные с выбранным извещением).

3.6.4 Формирование информации об обеспечении исполнения договора по ПП РФ № 615

В случае если независимая гарантия выдана в качестве обеспечения исполнения договора о проведении капитального ремонта ПП РФ 615, блок «Информация о независимой гарантии» принимает следующий вид (Рисунок 44).

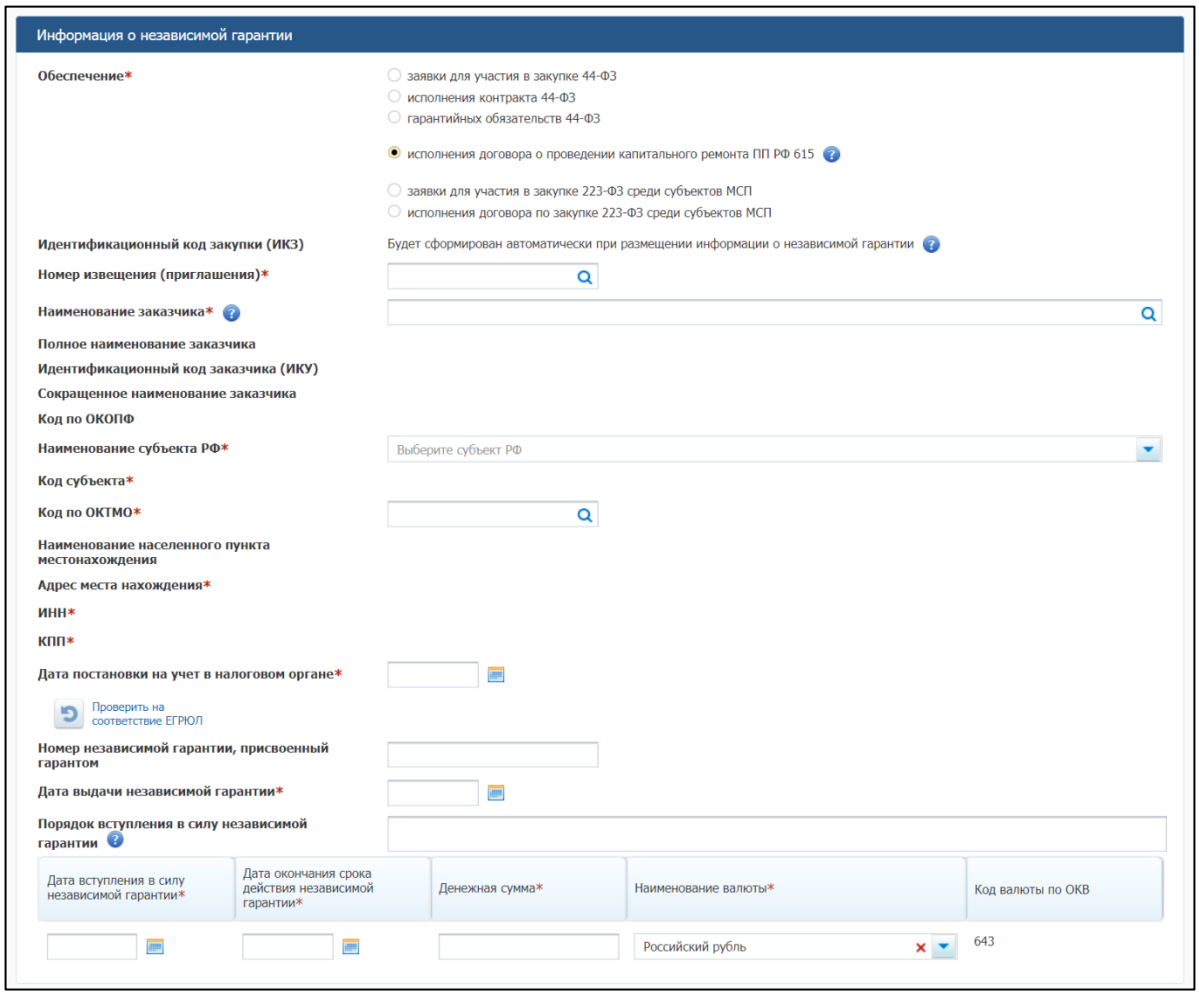

Рисунок 44. Блок «Информация о независимой гарантии» при обеспечении исполнения договора о проведении капитального ремонта ПП РФ 615

В окне поиска после заполнения поля «Наименование заказчика» для фильтра «Способ определения поставщика (подрядчика, исполнителя)» доступно установить отметку «Электронный аукцион на оказание услуг

или выполнение работ по капитальному ремонту общего имущества в многоквартирном доме» (Рисунок 45).

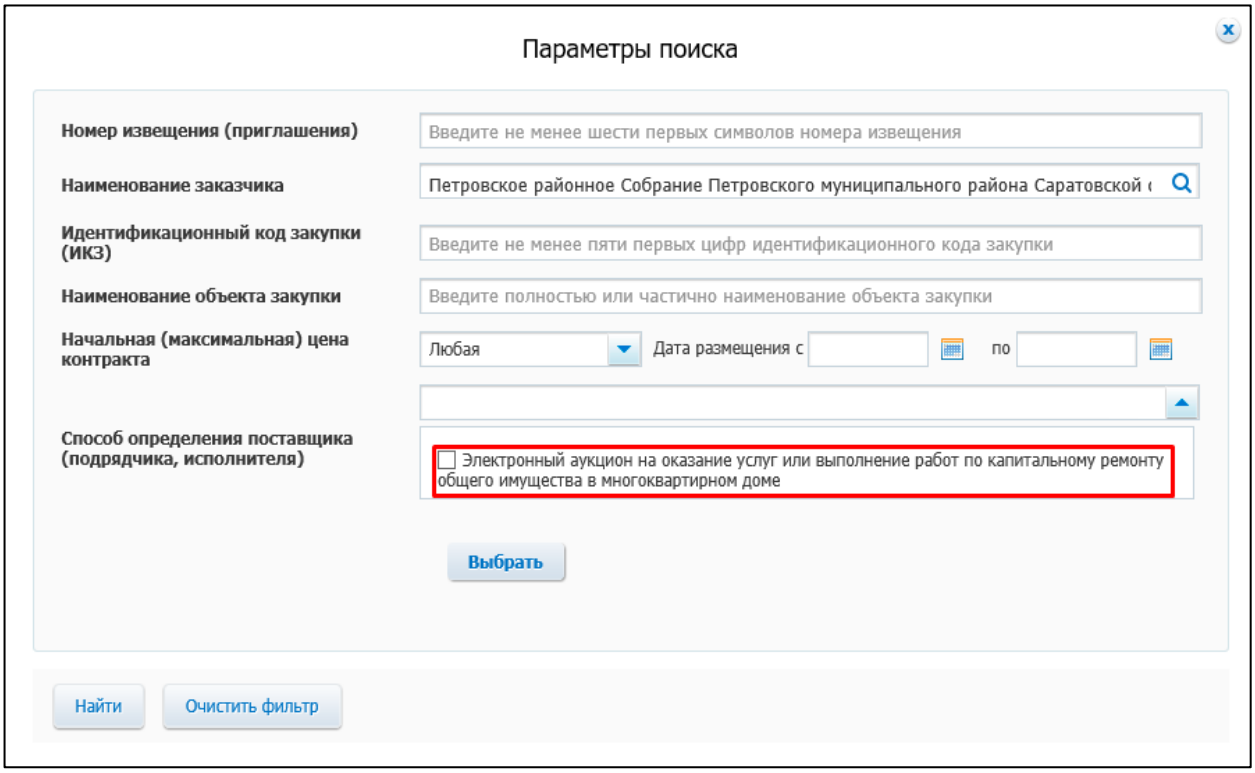

Рисунок 45 Окно параметров поиска извещения об осуществлении закупки

Стоит отметить, что в случае изменения данных после первого размещения поле «Номер извещения (приглашения)» недоступно для редактирования.

Заполнение прочих полей описано в п. 3.6.1

3.6.5 Формирование информации об обеспечении заявки для участия в закупке 223-ФЗ среди субъектов МСП либо исполнения договора по закупке 223-ФЗ среди субъектов МСП

В случае если независимая гарантия выдана в качестве обеспечения заявки для участия в закупке 223-ФЗ среди субъектов МСП либо исполнения договора по закупке 223-ФЗ среди субъектов МСП, блок «Информация о независимой гарантии» принимает следующий вид (Рисунок 46).

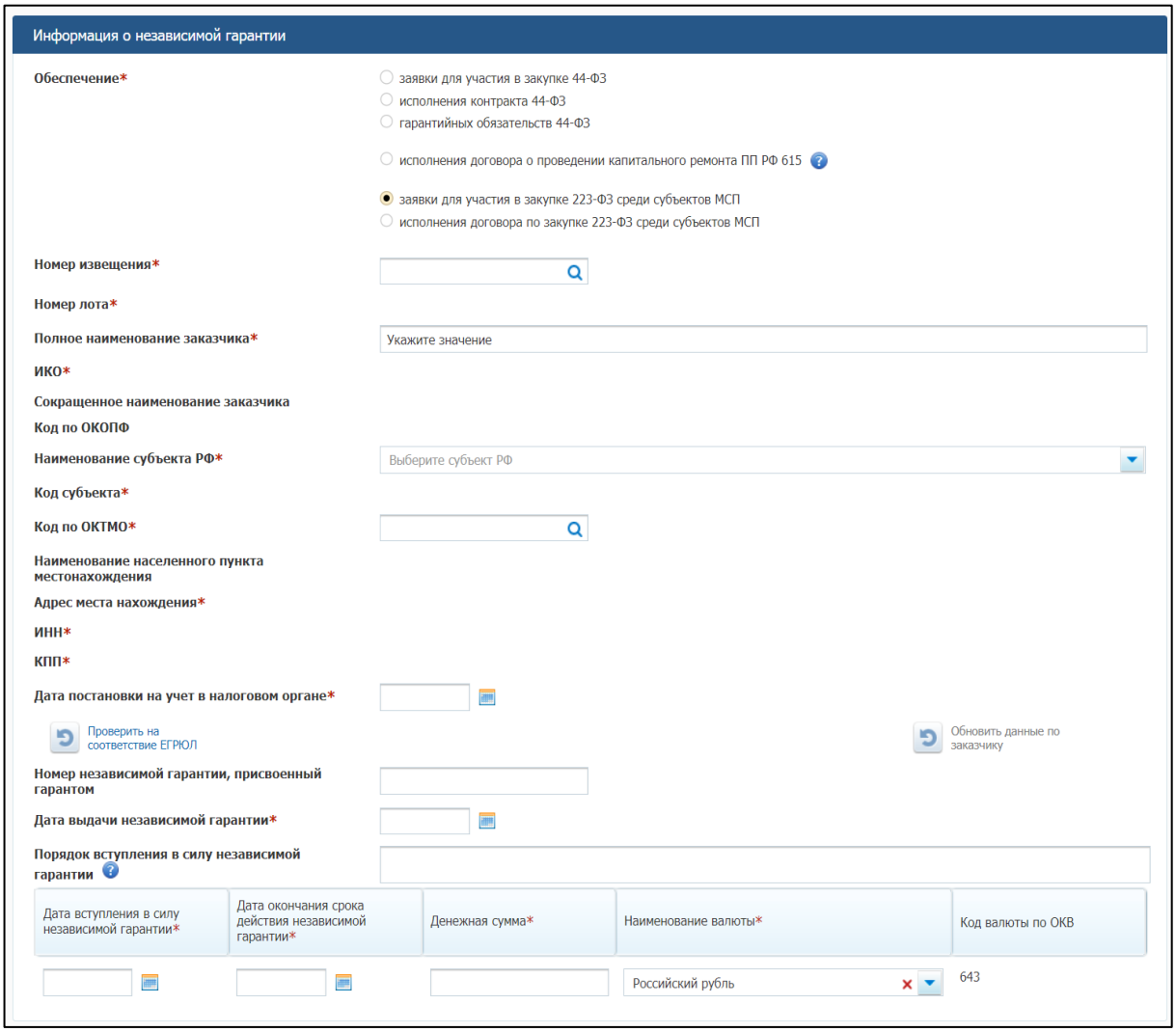

Рисунок 46. Блок «Информация о независимой гарантии» при обеспечении заявки для участия в закупке 223-ФЗ среди субъектов МСП либо исполнения договора по закупке 223-ФЗ среди субъектов МСП

Осуществите поиск извещения, нажав на пиктограмму « » в поле «Номер извещения». Система отобразит модальное окно «Параметры поиска» (Рисунок 47).

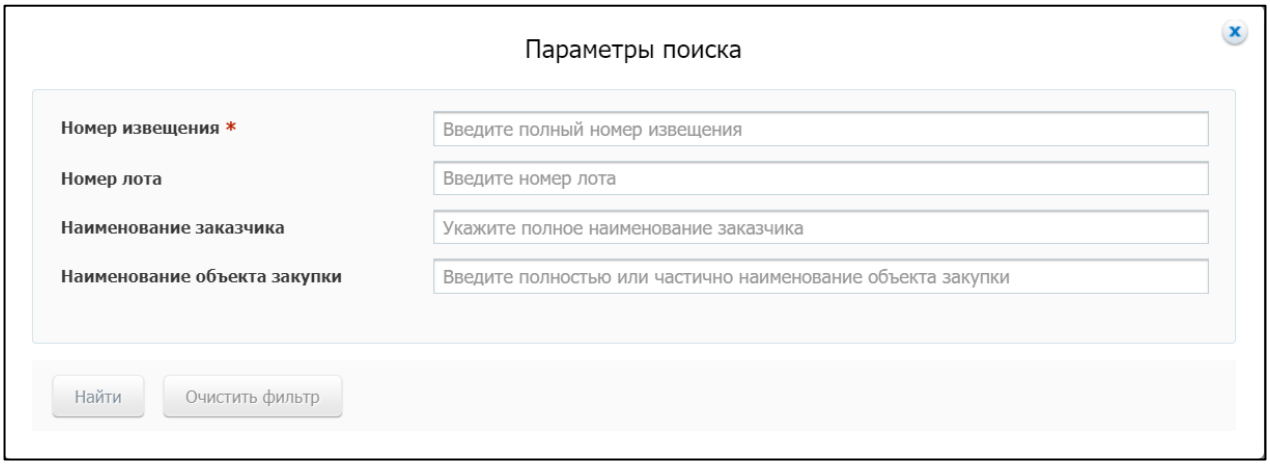

Рисунок 47. Окно «Параметры поиска»

При выборе номера извещения в поле «Номер лота» доступен список всех номеров актуальных лотов, связанных с данной закупкой. Если лот один, его значение автоматически подставляется в поле. Если лотов несколько, необходимо выбрать один из номеров лотов.

Задайте необходимые параметры для поиска, нажмите на кнопку «Найти». Система отображает окно «Результаты поиска» (Рисунок 48).

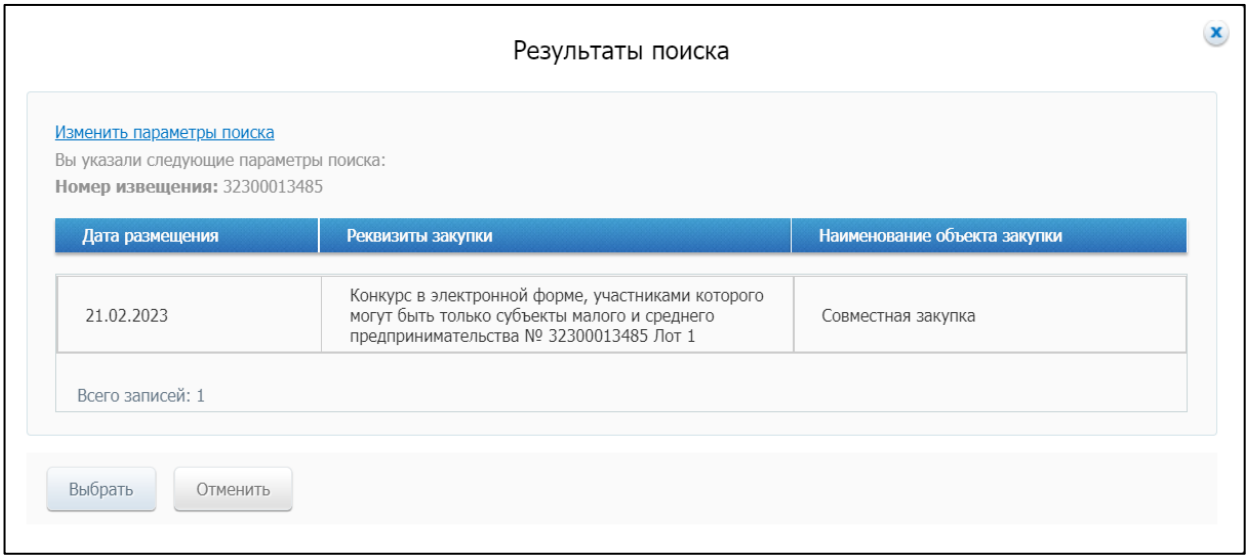

Рисунок 48. Окно «Результаты поиска»

Выберите необходимую закупку, нажмите на кнопку «Выбрать». После выбора извещения, Система автоматически заполнит поля «Номер извещения» и «Номер лота». Поле «Полное наименование заказчика» заполняется Системой автоматически, если заказчик может быть однозначно определен по результатам выбора закупки. Если в лоте закупки указано более одного заказчика, для заполнения поля необходимо выбрать заказчика из выпадающего списка.

При выборе заказчика автоматически заполняются поля «ИКО», «Адрес места нахождения», «ИНН», «КПП». Поля недоступны для редактирования.

Поля «Сокращенное наименование заказчика», «Код по ОКОПФ» отображаются в случае наличия соответствующих сведений о выбранной организации и также заполняются автоматически при выборе заказчика.

Поле «Наименование субъекта РФ» заполняется на основании справочника субъектов РФ в соответствии с полученным из сведений о закупке значением кода субъекта. Если код субъекта не был получен, поле доступно для редактирования вручную.

Поле «Код субъекта» заполняется автоматически при выборе заказчика либо при выборе субъекта РФ вручную.

Поле «Код по ОКТМО» также заполняется автоматически на основании сведений о закупке и доступно для редактирования при невозможности автоматического заполнения.

Поле «Наименование населенного пункта местонахождения» заполняется автоматически при выборе заказчика либо при заполнении поля «Код по ОКТМО» вручную.

Поле «Дата постановки на учет в налоговом органе» заполняется автоматически из сведений о закупке. В случае отсутствия сведений или некорректного заполнения, поле можно заполнить, нажав пиктограмму календаря « » и выбрав необходимую дату, либо указав дату вручную. Поля «Дата выдачи независимой гарантии», «Дата вступления в силу независимой гарантии», «Дата окончания срока действия независимой гарантии» также заполняются выбором даты из календаря или вручную.

Для проверки соответствия данных о заказчике сведениям из справочника ЕГРЮЛ нажмите на гиперссылку «Проверить на соответствие ЕГРЮЛ» (Рисунок 46). Отображается окно «Результат проверки данных на соответствие данным ЕГРЮЛ/ЕГРИП» (Рисунок 31). Для перехода к формированию независимой гарантии закройте окно, нажав на кнопку «Закрыть протокол».

Кнопка «Обновить данные по заказчику» активна, только если указан номер извещения и лота. Обновление данных осуществляется следующим образом:

- если заполненные сведения отличаются от полученных из ЕГРЮЛ/ЕГРИП данных, форма обновляется;

– если указанный на форме заказчик не найден, заполненные данные по заказчику очищаются, в поле с полным наименованием заказчика необходимо заново выбрать заказчика.

3.6.6 Прикрепление файлов в блоке «Копия независимой гарантии»

Прикрепите файлы в блоке «Копия независимой гарантии».

Независимая гарантия может быть выдана в двух форматах:

— На бумажном носителе (в этом случае необходимо прикрепить копию независимой гарантии).

— В форме электронного документа (прикрепляется архивом, который содержит в себе электронную независимую гарантию и электронную подпись).

Доступные форматы прикрепляемого файла: pdf, docx, jpeg, zip, rar и другие.

Для прикрепления файла нажмите на кнопку «Обзор» в поле «Путь к файлу». Отображается окно для выбора файла, хранящегося на жестком диске компьютера. Выберите файл, подтвердите выбор.

Поле «Путь к файлу» заполняется адресом местонахождения файла, поле «Описание файла» заполняется его наименованием. При необходимости измените описание файла, установив курсор в поле «Описание файла». Нажмите на кнопку «Прикрепить». Система отображает файл в блоке «Прикрепленные файлы» (Рисунок 49).

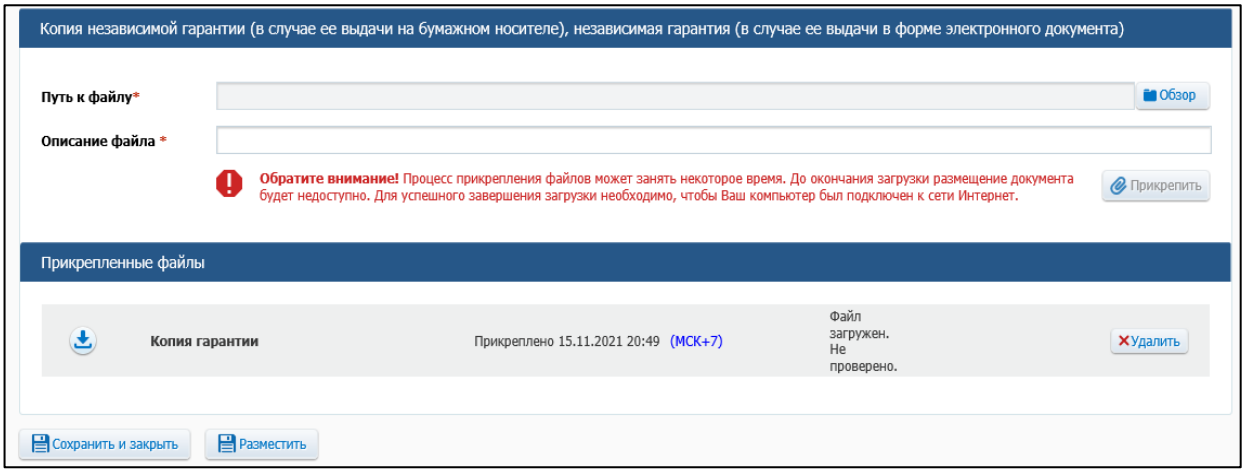

Рисунок 49. Прикрепление файла

Для сохранения введенной информации нажмите на кнопку «Сохранить и закрыть». Система сохраняет проект информации о независимой гарантии со статусом «На формировании».

В случае если в Системе уже существует проект информации о независимой гарантии с таким же типом обеспечения, как в текущем проекте, Система отображает соответствующее сообщение об ошибке.

В случае если в качестве бенефициара указан Заказчик, который попадает под ПП РФ № 1428, то после нажатия на кнопку «Сохранить и закрыть» или «Разместить» (для первой версии сведений о независимой гарантии) Система отображает сообщение о невозможности размещения информации о независимой гарантии: «Организация включена в перечень заказчиков согласно постановлению Правительства Российской Федерации от 27.11.2017 № 1428 (см. разъяснения). Информация о независимой гарантии для такой организации подлежит включению в закрытый реестр независимых гарантий по установленному порядку для такого реестра».

Следует отметить, что для гарантов, исключенных из перечней, предусмотренных ч. 1.2 и 1.7 ст. 45 Закона № 44-ФЗ или ст. 74.1 Налогового кодекса РФ, размещение информации и документов о новых независимых гарантиях в ЕИС запрещено (при этом допускается или запрещается размещение информации и документов по ранее выданным и размещенным в ЕИС независимым гарантиям в зависимости от системных настроек). При попытке пользователя гаранта, исключенного из перечней, сохранить или разместить проект независимой гарантии отображается соответствующее сообщение.

3.7 Редактирование проекта информации (проекта изменений) о независимой гарантии

Для редактирования проекта информации о независимой гарантии (информация о независимой гарантии находится на этапе «На формировании» или «Размещено») выберите необходимую реестровую запись и нажмите на пункт контекстного меню «Изменить» (Рисунок 50).

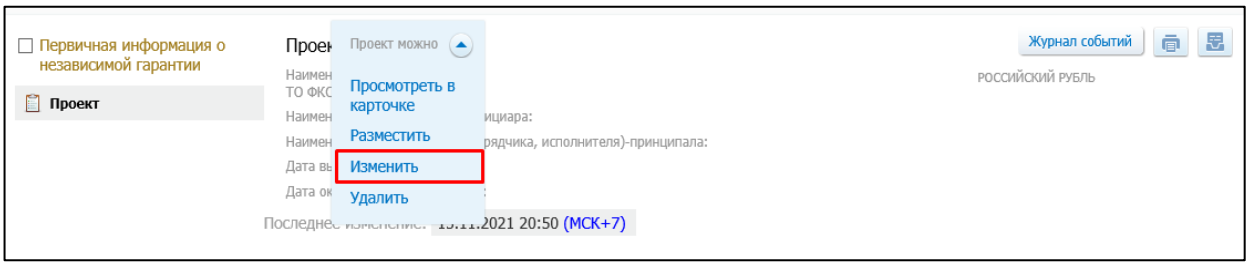

Рисунок 50. Пункт меню «Изменить»

Изменение информации о независимой гарантии возможно в следующих случаях:

— Внесение исправлений в информацию о независимой гарантии.

— Внесение изменений в условия независимой гарантии.

Система отображает страницу с формой редактирования проекта информации (проекта изменений) о независимой гарантии. Поля формы заполнены данными, введенными при последнем сохранении. Отредактируйте необходимые данные на форме.

При внесении изменений недоступны для редактирования следующие поля:

— «Обеспечение».

— «Номер извещения (приглашения)» (если было заполнено).

— «Реестровый номер контракта» (если было заполнено).

Нажмите на кнопку «Сохранить и закрыть» для подтверждения и сохранения введенной информации.

При сохранении проекта изменений о независимой гарантии, в случае если были прикреплены новые документы и не были удалены все ранее приложенные документы из этого блока ранее размещенной версии, в блоке «Прикрепленные файлы» Система отображает уведомление о проверке ранее приложенных документов на актуальность.

Обратите внимание, что если гарант отсутствует в перечнях, предусмотренных частью 1.2 и 1.7 статьи 45 Закона № 44-ФЗ, то при открытии страницы с формой редактирования проекта информации (проекта изменений) независимой гарантии отображается и установлен только один переключатель вида обеспечения: «исполнения договора о проведении капитального ремонта».

В случае если гарант отсутствует в перечне гарантов, предусмотренном статьей 74.1 Налогового кодекса РФ, то отображаются переключатели вида обеспечения: «исполнение заявки» и «исполнение контракта».

В случае если одновременно с текущим пользователем проект информации о независимой гарантии редактировался другим пользователем, при сохранении Система отображает сообщение: «Внимание! Данные документа изменены другим пользователем. Сохранение сведений приведет к потере изменений, выполненных другим пользователем».

В случае если во время редактирования проекта информации о независимой гарантии текущим пользователем другой пользователь

разместил/удалил этот проект, то при попытке сохранения сведений текущим пользователем Система отображает соответствующее сообщение.

В случае если в качестве бенефициара указан Заказчик, который попадает под ПП РФ № 1428, то после нажатия на кнопку «Сохранить и закрыть» Система отображает сообщение о невозможности сохранения введенной информации (формирования информации о независимой гарантии): «Организация включена в перечень заказчиков согласно постановлению Правительства Российской Федерации от 27.11.2017 №1428. Информация о независимой гарантии для такой организации подлежит включению в закрытый реестр независимых гарантий по установленному порядку для такого реестра».

3.8 Удаление проекта информации (проекта изменений) о независимой гарантии

Для удаления проекта информации (проекта изменений) о независимой гарантии нажмите на пункт контекстного меню «Удалить» в выпадающем списке записи (Рисунок 50).

При наличии у текущего пользователя прав на удаление сведений Система отображает на экране запрос подтверждения об удалении проекта информации (Рисунок 51).

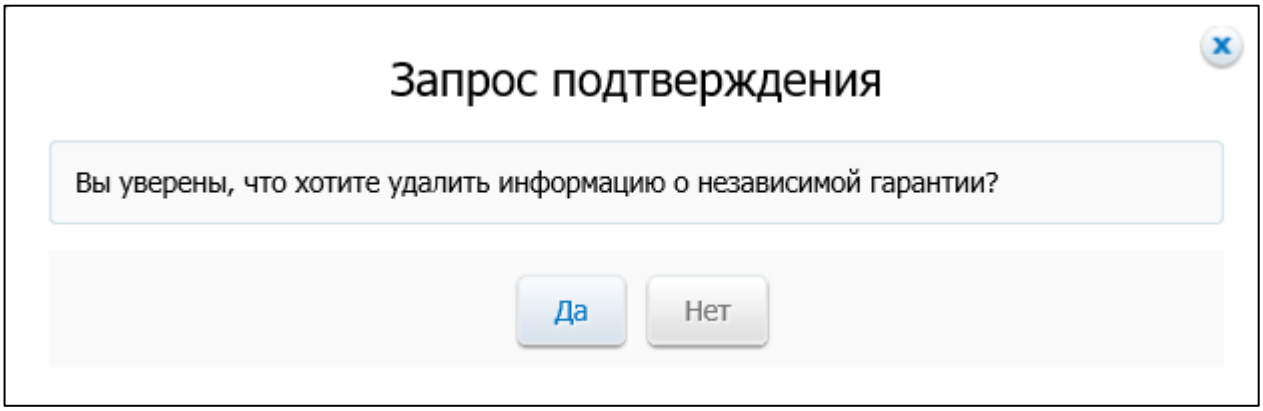

Рисунок 51. Окно с запросом подтверждения информации об удалении

Нажмите на кнопку «Да» для удаления проекта информации о независимой гарантии (или проекта изменений).

3.9 Размещение информации (измененной информации) о независимой гарантии

Для размещения информации (измененной информации) о независимой гарантии выполните одно из действий: нажмите на пункт контекстного меню «Разместить» для сохраненного проекта информации о независимой гарантии (Рисунок 50) или при создании/редактировании информации о независимой гарантии нажмите на кнопку «Разместить» на странице создания/редактирования информации о независимой гарантии.

Следует отметить, что, если в качестве бенефициара указан Заказчик, который попадает под действия по ПП РФ № 1428, после нажатия на кнопку «Сохранить и закрыть» Система отображает сообщение о невозможности действия: «Организация включена в перечень заказчиков согласно постановлению Правительства Российской Федерации от 27.11.2017 № 1428. Информация о независимой гарантии для такой организации подлежит включению в закрытый реестр независимых гарантий по установленному порядку для такого реестра».

При наличии у текущего пользователя прав на размещение сведений Система отображает сообщение с предупреждением о подписании информации электронной подписью (Рисунок 52).

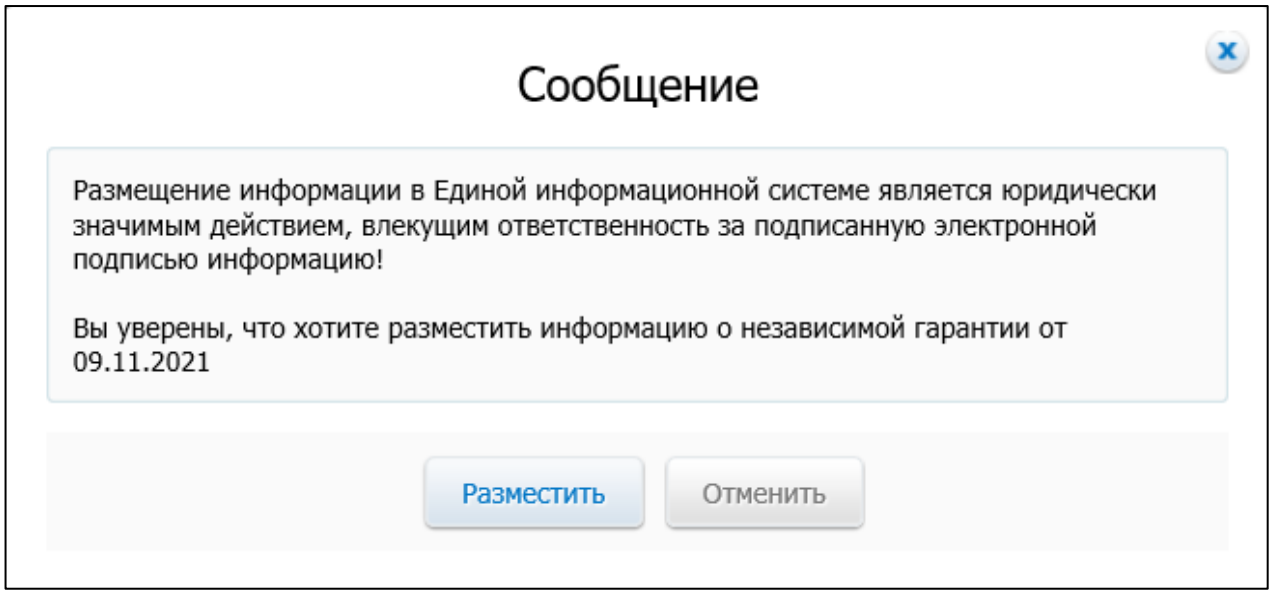

Рисунок 52. Окно с предупреждением о подписании информации электронной подписью

Нажмите на кнопку «Разместить».

При наличии ошибок Система выдаст результаты проверки (Рисунок 53).

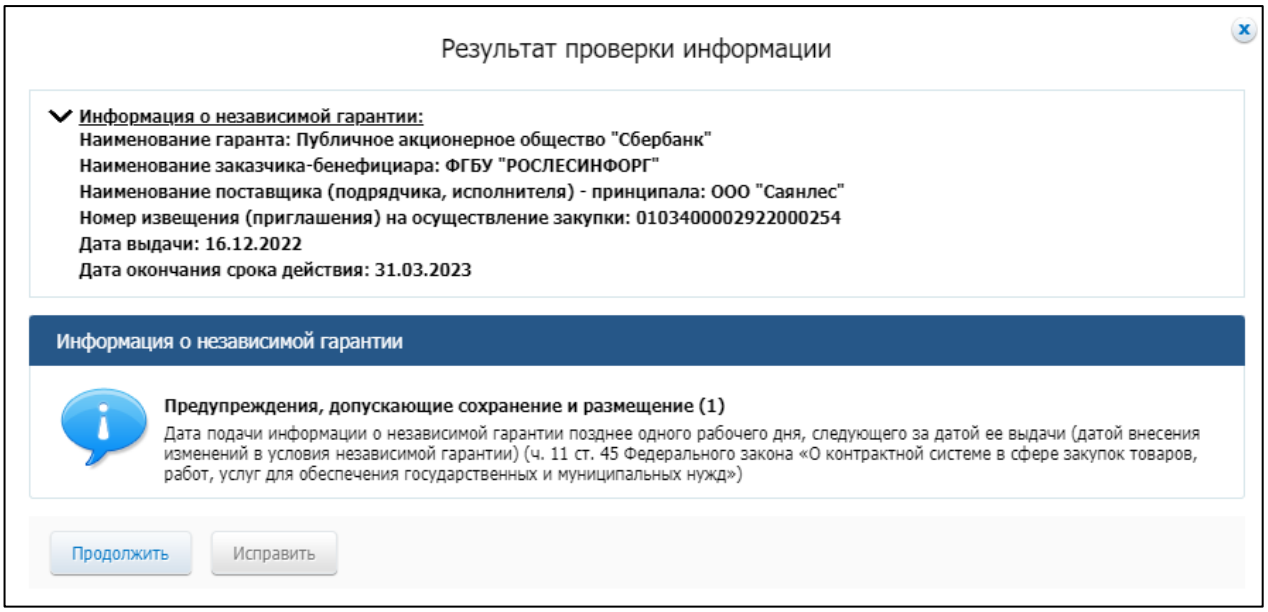

Рисунок 53. Результат проверки информации

Чтобы исправить замечания нажмите кнопку «Исправить». Если размещение возможно без исправлений, нажмите кнопку «Продолжить».

При размещении проекта изменений о независимой гарантии, в случае если были прикреплены новые документы и не были удалены все ранее приложенные документы из этого блока ранее размещенной версии, в блоке «Прикрепленные файлы» Система отображает уведомление о проверке ранее приложенных документов на актуальность.

Система отображает окно «Размещение информации на Официальном сайте ЕИС» (Рисунок 54).

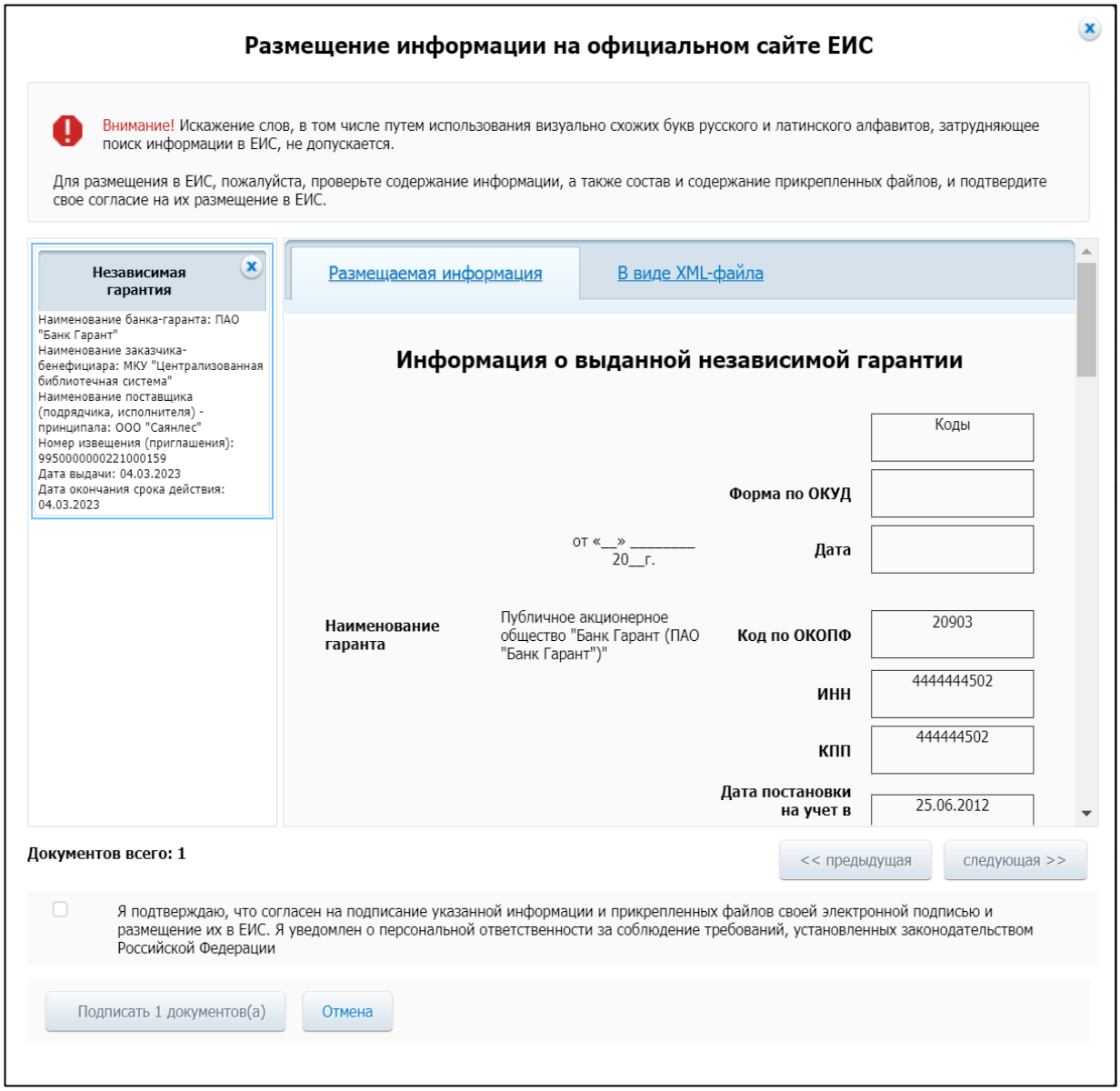

Рисунок 54. Печатная форма при размещении информации о независимой гарантии

Установите отметку в поле рядом с текстом уведомления об ответственности. Нажмите на кнопку «Подписать» для подтверждения размещения информации о независимой гарантии. Отображается сообщение о подтверждении размещения и присвоении реестрового номера независимой гарантии (Рисунок 55).

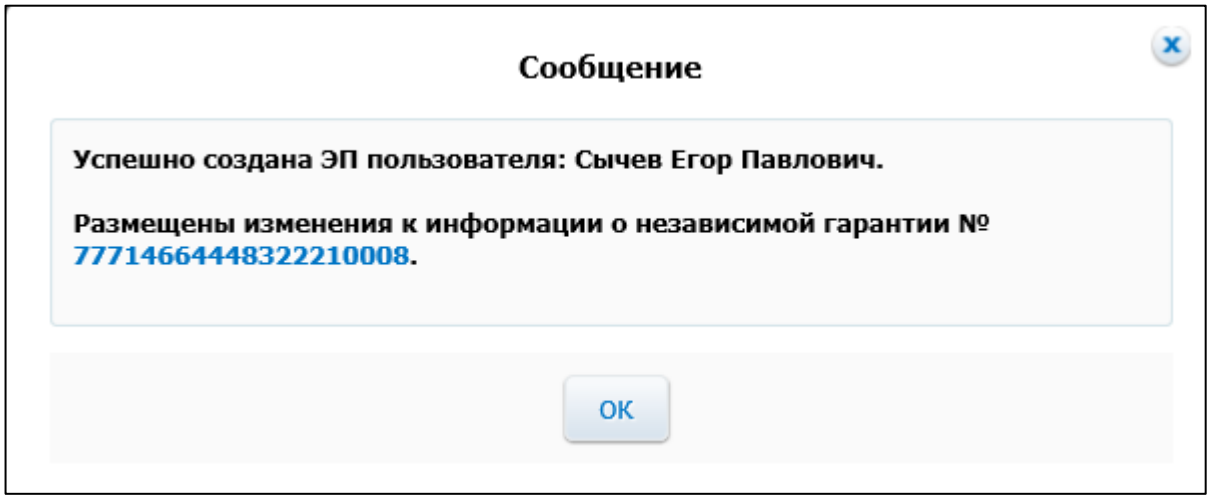

Рисунок 55. Сообщение о подтверждении размещения и присвоении реестрового номера

Нажмите на кнопку «ОК». Система осуществляет переход на страницу реестра независимых гарантий. Реестровой записи присваивается статус «Размещено». Для первой версии независимой гарантии, выданной в качестве обеспечения исполнения договора о проведении капитального ремонта, формируется уникальный Идентификационный код закупки.

Следует отметить, что в случае размещения информации организацией с истекшим сроком действия полномочий, действие будет блокировано, и Система выдает соответствующее сообщение.

В случае если во время размещения проекта информации о независимой гарантии текущим пользователем другой пользователь разместил/удалил этот проект, то при попытке размещения сведений текущим пользователем Система отображает соответствующее сообщение.

3.10 Изменение размещенной информации о независимой гарантии

Внести изменения возможно в сведения о независимых гарантиях в следующих статусах:

- «Размещено»;
- «Отказано в принятии» (при этом независимая гарантия выдана для обеспечения исполнения контракта или для исполнения договора о проведении капитального ремонта или для гарантийных обязательств);

— «Прекращены обязательства поставщика» (при этом независимая гарантия выдана для обеспечения исполнения контракта, или для исполнения договора о проведении капитального ремонта, или для гарантийных обязательств);
— «Прекращены обязательства гаранта» (при этом независимая гарантия выдана для обеспечения исполнения контракта, или для исполнения договора о проведении капитального ремонта, или для гарантийных обязательств).

Для изменения на вкладке «Размещено» выберите необходимую реестровую запись информации о независимой гарантии и нажмите на пункт контекстного меню «Изменить» (Рисунок 56).

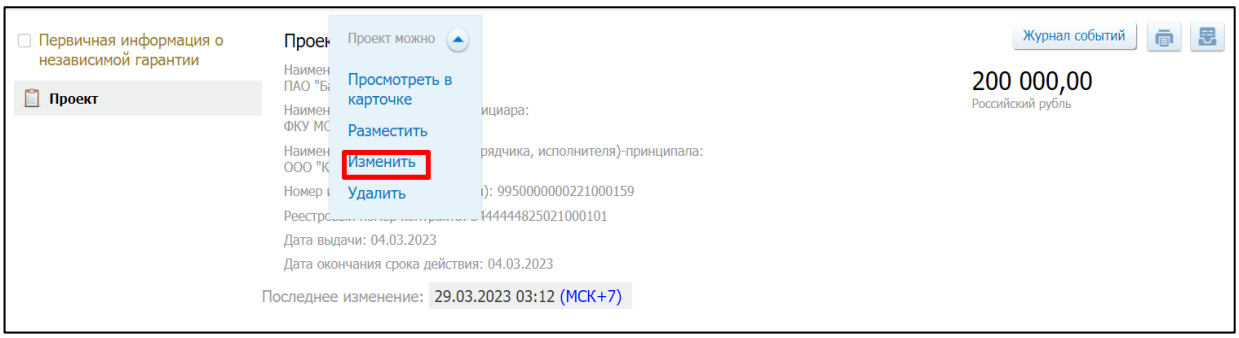

Рисунок 56. Пункт меню «Изменить»

Система открывает страницу с формой изменения информации о независимой гарантии. Поля формы заполнены введенными при последнем сохранении данными.

В верхней части страницы отображается блок «Информация о вносимых изменениях».

Выберите тип изменений, установив соответствующий переключатель:

— «Внесение изменений в информацию о независимой гарантии»;
— «Внесение изменения в условия независимой гарантии».

Заполните поля «Описание изменений» и «Дата внесения изменений».

Отредактируйте необходимые данные на форме.

В случае если статус независимой гарантии «Размещено»:

— Сведения о гаранте, информация о поставщике и заказчике обновляется автоматически из соответствующих реестров (в случае отличия от значений, указанных в последней размещенной версии, изменения выделяются на странице).

- Обновляются сведения о поставщике из ЕГРЮЛ/ЕГРИП. При этом обновляются все поля (в т.ч. заполненные ранее вручную), если есть возможность заполнения их из ЕГРЮЛ/ЕГРИП. Если поле не может быть заполнено из ЕГРЮЛ/ЕГРИП – остается старое значение с возможностью редактирования в зависимости от установленной настройки. Если хотя бы одно поле было изменено на основании данных ЕГРЮЛ/ЕГРИП, Система отображает соответствующее сообщение.

Если статус независимой гарантии «Отказано в принятии», «Прекращены обязательства поставщика» или «Прекращены обязательства гаранта» сведения не обновляются.

Если статус независимой гарантии «Размещено», тогда возможно внести изменения в любые сведения о независимой гарантии, которые доступны для редактирования после размещения сведений.

Если статус независимой гарантии «Отказано в принятии», «Прекращены обязательства поставщика» или «Прекращены обязательства гаранта», при этом независимая гарантия выдана для обеспечения исполнения контракта 44-ФЗ, или для исполнения договора о проведении капитального ремонта ПП РФ 615, или для гарантийных обязательств 44-ФЗ, то возможно внести изменения только в сведения о заказчике:

- Наименование заказчика;
- Полное наименование заказчика;
- Идентификационный код заказчика (ИКУ);
- Сокращенное наименование заказчика;
- Код по ОКОПФ;
- Наименование субъекта РФ;
- Код субъекта;
- Код по ОКТМО;
- Наименование населенного пункта местонахождения;
- Адрес места нахождения;
- ИНН;
- КПП;
- Дата постановки на учет в налоговом органе,

При этом остальные поля недоступны для редактирования.

Следует отметить, что в блоке «Информация о независимой гарантии» в поле «Наименование заказчика» возможно выбрать любую организацию, которая может выступить в качестве бенефициара, если независимая гарантия выдана для обеспечения исполнения контракта 44-ФЗ, обеспечения исполнения договора о проведении капитального ремонта ПП РФ 615, обеспечения гарантийных обязательств 44-ФЗ.

Если статус независимой гарантии: «Отказано в принятии», при этом независимая гарантия выдана для обеспечения исполнения договора по закупке 223-ФЗ среди субъектов МСП, также возможно внести изменения только в сведения о заказчике:

- Полное наименование заказчика;
- ИКО;
- Сокращенное наименование заказчика;
- Код по ОКОПФ;
- Наименование субъекта РФ;
- Код субъекта;
- Код по ОКТМО;
- Наименование населенного пункта местонахождения;
- Адрес места нахождения;
- ИНН;
- КПП;
- Дата постановки на учет в налоговом органе.

Обновить сведения возможно, нажав кнопку «Обновить данные по заказчику» или выбрав другого заказчика в случае наличия нескольких заказчиков по закупке.

Также доступно изменение сведений в следующих блоках:

- Информация о вносимых изменениях;
- Копия независимой гарантии
- Копия документа о внесении изменений в условия независимой гарантии.

После внесения необходимых изменений нажмите на кнопку «Сохранить и закрыть» для подтверждения и сохранения введенной информации.

3.11 Формирование информации о недействительности независимой гарантии

Для формирования информации о недействительности независимой гарантии в карточке размещенной независимой гарантии на вкладке «Документы» нажмите на пункт контекстного меню «Отменить» для независимой гарантии (Рисунок 57).

Внимание! Формирование информации о недействительности сведений независимой гарантии осуществляется только в случае ошибочного размещения информации о независимой гарантии. В остальных случаях формирование информации о недействительности сведений независимой гарантии запрещено.

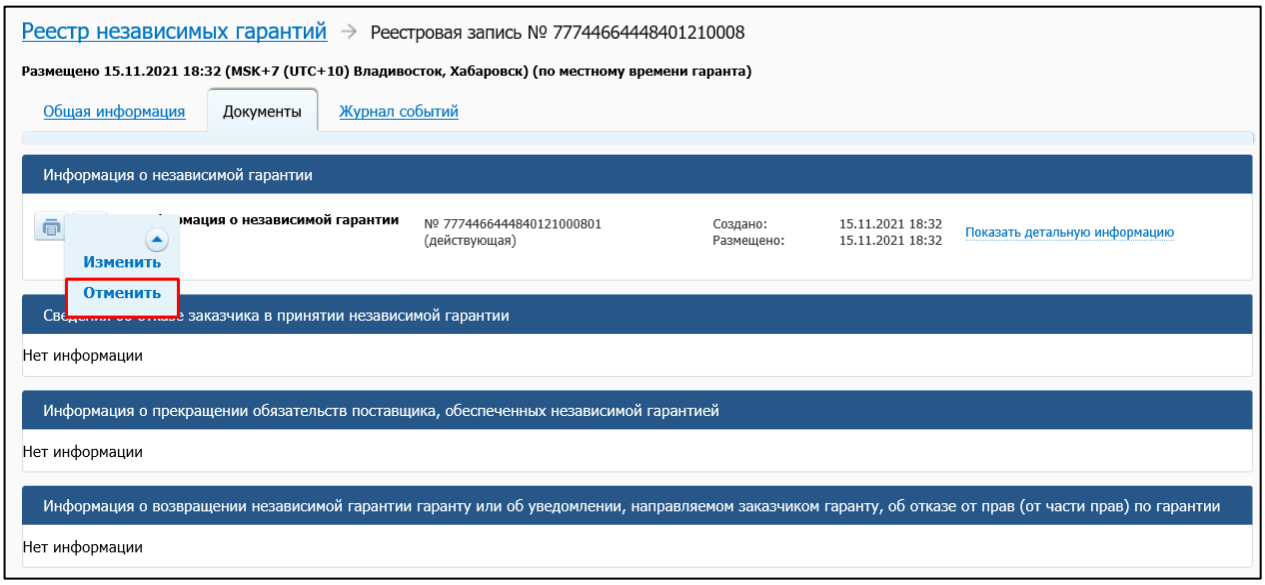

Рисунок 57. Пункт контекстного меню «Отменить»

Система отображает страницу «Информация о недействительности сведений» (Рисунок 58).

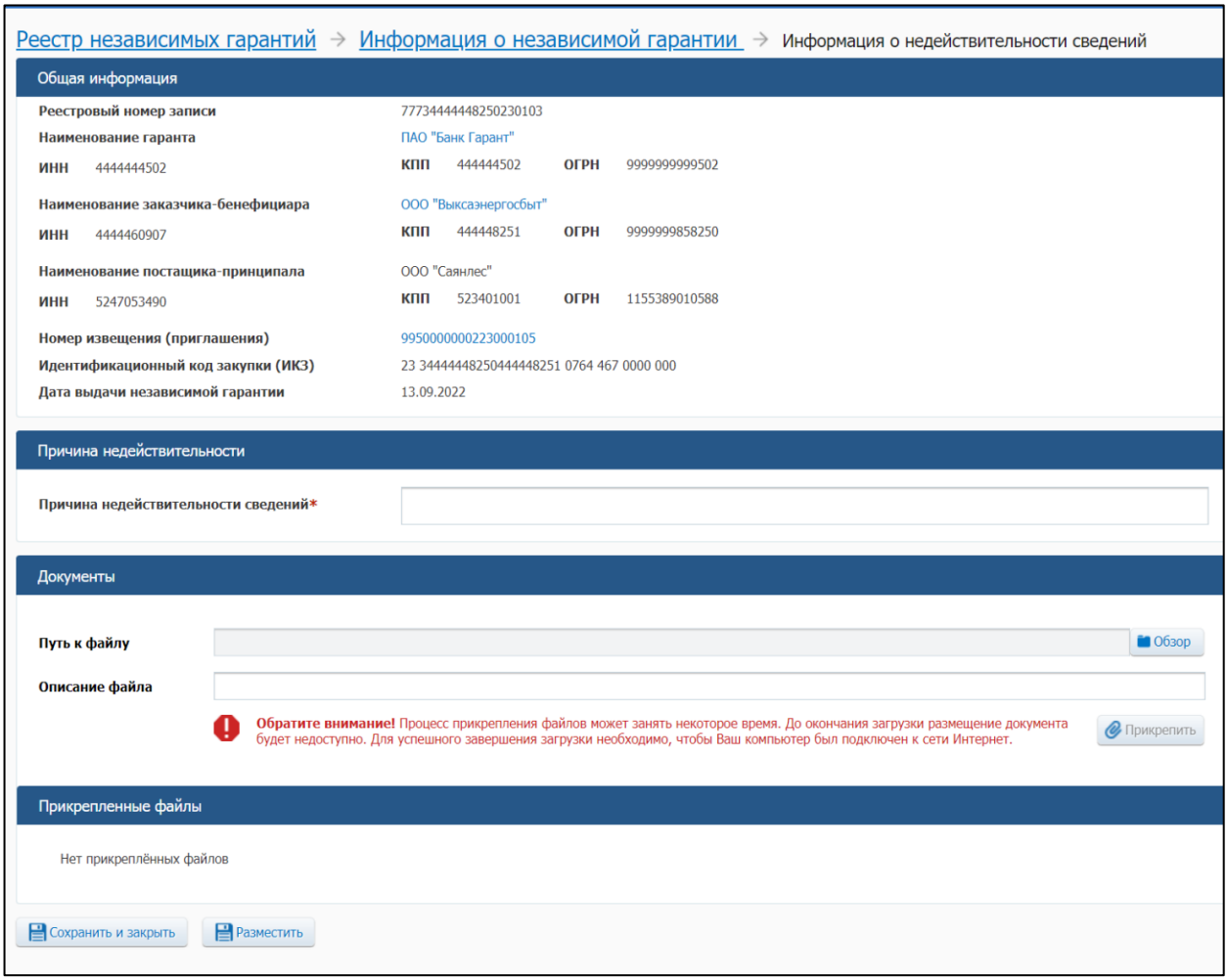

Рисунок 58. Страница «Информация о недействительности сведений»

Для независимых гарантий, сформированных для обеспечения закупок по 223-ФЗ, на форме существуют следующие особенности:

- В блоке с информацией о заказчике не отображается поле «ОГРН»;
- Не отображается поле «Идентификационный код закупки (ИКЗ)»;
- Поле «Номер извещения (приглашения) переименовывается в «Номер извещения».

Заполните обязательное поле «Причина недействительности сведений» в блоке «Причина недействительности».

Для прикрепления документа в блоке «Документы» нажмите на кнопку «Обзор», выберите файл. Нажмите на кнопку «Прикрепить». При успешном

добавлении прикрепленный документ отображается в блоке «Прикрепленные файлы».

Для сохранения проекта нажмите на кнопку «Сохранить и закрыть» на форме, для размещения информации о недействительности нажмите на кнопку «Разместить» (Рисунок 58).

3.12 Редактирование проекта информации о недействительности независимой гарантии

Для редактирования выберите необходимый проект информации о недействительности независимой гарантии и нажмите на пункт контекстного меню «Изменить» (Рисунок 59).

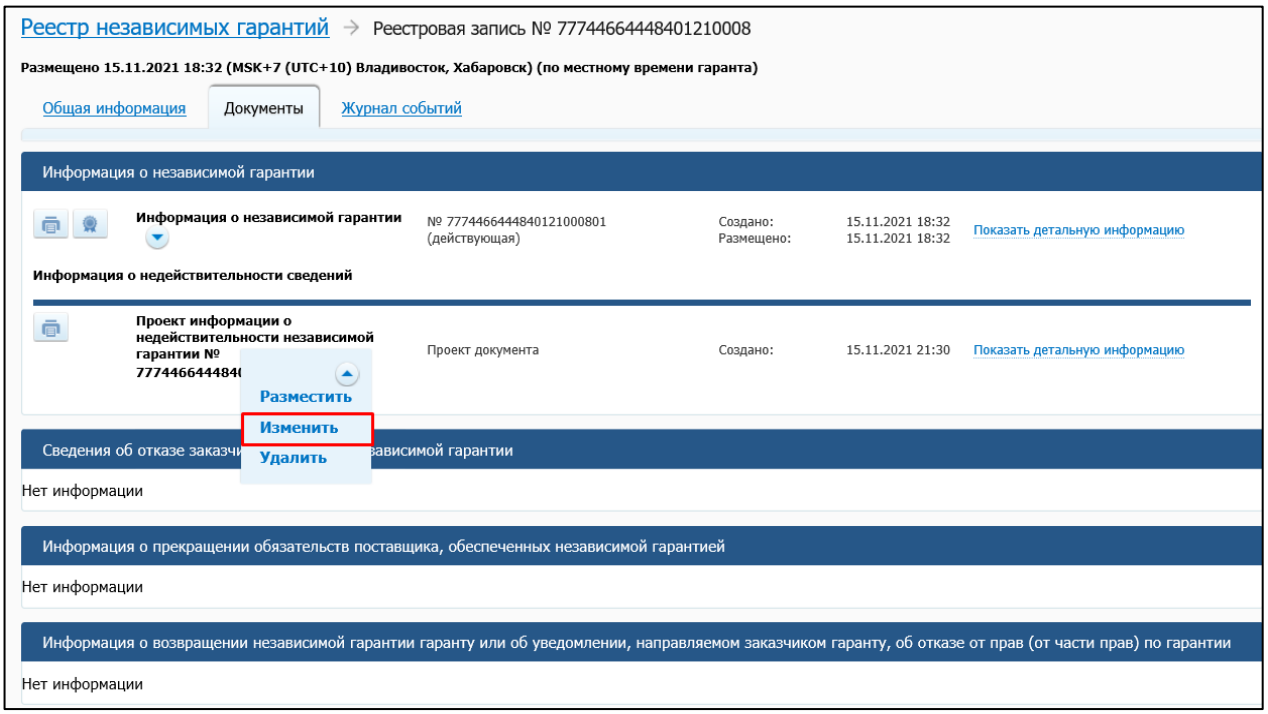

Рисунок 59. Контекстное меню проекта информации о недействительности независимой гарантии. Пункт «Изменить»

Система открывает страницу с формой информации о недействительности независимой гарантии. Заполните обязательное поле «Причина недействительности сведений» в блоке «Причина недействительности».

Для прикрепления документа в блоке «Документы» нажмите на кнопку «Обзор», выберите файл. Нажмите на кнопку «Прикрепить». При успешном добавлении прикрепленный документ отображается в блоке «Прикрепленные файлы».

Для сохранения проекта нажмите на кнопку «Сохранить и закрыть» на форме, для размещения информации о недействительности сведений нажмите на кнопку «Разместить» (Рисунок 58).

В случае если одновременно с текущим пользователем проект информации о недействительности независимой гарантии редактировался другим пользователем, при сохранении Система отображает сообщение: «Внимание! Данные документа изменены другим пользователем. Сохранение сведений приведет к потере изменений, выполненных другим пользователем».

В случае если во время редактирования проекта информации о недействительности независимой гарантии текущим пользователем другой пользователь разместил/удалил этот проект, то при попытке сохранения сведений текущим пользователем Система отображает соответствующее сообщение.

Удаление проекта информации о недействительности независимой гарантии.

Для удаления проекта информации о недействительности независимой гарантии выберите на странице «Реестр независимых гарантий» в контекстном меню проекта информации о недействительности независимой гарантии пункт «Удалить» (Рисунок 59).

Система отображает на экране запрос подтверждения об удалении записи (Рисунок 60).

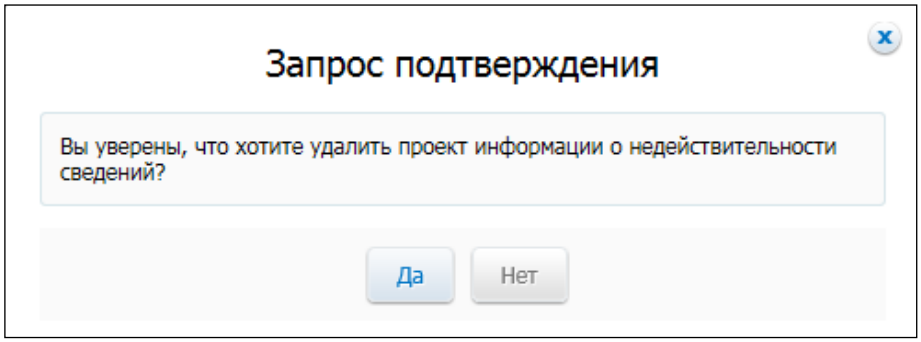

Рисунок 60. Окно с запросом подтверждения удаления сведений

Нажмите на кнопку «Да» для подтверждения удаления. Система удаляет проект информации о недействительности независимой гарантии.

3.13 Групповые действия над информацией о независимых гарантиях и сведениями о недействительности независимых гарантий

В Системе реализована возможность групповых действий размещения и удаления информации о независимых гарантиях.

В верхней части перечня реестровых записей на вкладке «Проекты документов» отображаются гиперссылки «Разместить» и «Удалить», которые становятся активными при выборе хотя бы одной реестровой записи. Выбрать все проекты документов возможно, установив соответствующую отметку рядом с гиперссылками «Разместить» и «Удалить».

Следует отметить, что если у текущего пользователя нет прав на размещение/удаление сведений, то соответствующая гиперссылка не отображается. Элемент выбора всех проектов документов не отображается, если у текущего пользователя нет прав ни на размещение, ни на удаление сведений.

При выборе действия «Разместить» осуществляется проверка наличия прав на размещение сведений. При наличии необходимых прав Система отображает запрос подтверждения действий. При прохождении проверок корректности заполнения полей отображается окно группового размещения сведений о выбранных независимых гарантиях (Рисунок 61).

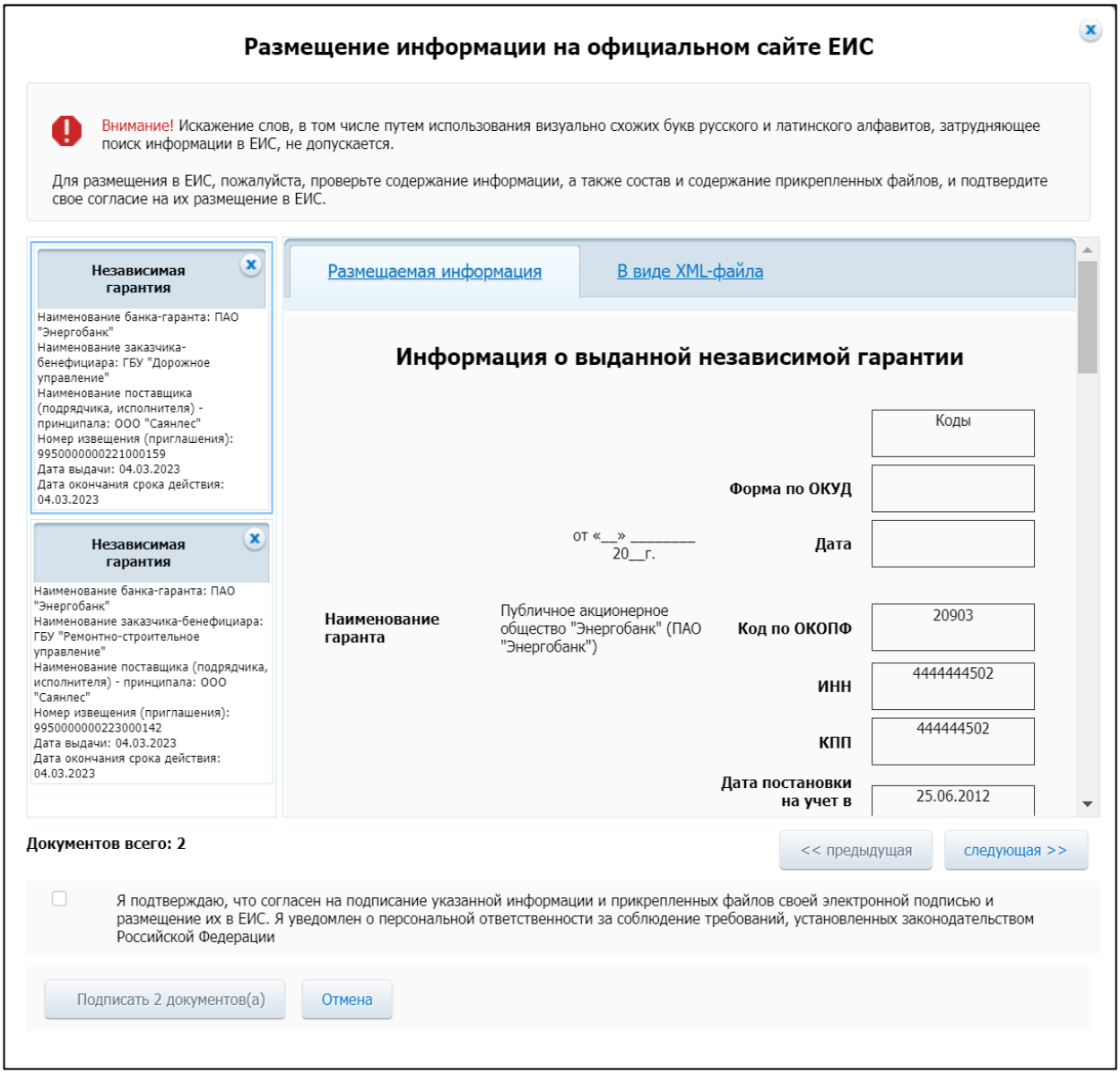

Рисунок 61. Окно группового размещения сведений о независимых гарантиях

В левой колонке отображается краткая информация о выбранных для размещения независимых гарантиях. Просмотреть размещаемую информацию возможно путем выбора в левой части требуемой записи или путем нажатия на кнопки «предыдущая»/ «следующая».

После установки отметки о подтверждении согласия на подписание указанной информации активируется кнопка «Подписать 2 документов(а)», на которой отображается количество подписываемых документов.

При выборе действия «Удалить» осуществляется проверка наличия прав на удаление сведений. При наличии необходимых прав Система отображает запрос подтверждения удаления, выбранного количества сведений.

3.14 Размещение информации о недействительности независимой гарантии

Обратите внимание: формирование информации о недействительности сведений независимой гарантии осуществляется только в случае ошибочного размещения информации о независимой гарантии. В остальных случаях формирование информации о недействительности сведений независимой гарантии запрещено.

Для размещения информации о недействительности независимой гарантии выполните одно из действий: выберите пункт контекстного меню «Разместить» для сохраненного проекта информации о недействительности независимой гарантии, или при создании/редактировании информации о недействительности независимой гарантии нажмите на кнопку «Разместить» на странице создания/редактирования информации о недействительности независимой гарантии (Рисунок 59).

При наличии у текущего пользователя прав на размещение сведений Система отображает окно с предупреждением о подписании информации электронной подписью (Рисунок 52).

Нажмите на кнопку «Разместить».

Система отображает окно «Размещение информации на Официальном сайте ЕИС» (Рисунок 54).

Установите отметку в поле рядом с текстом уведомления

об ответственности. Нажмите на кнопку «Подписать и разместить» для подтверждения размещения информации о недействительности независимой гарантии. Отображается сообщение о подписании информации ЭП, закройте сообщение. Реестровой записи присваивается статус «Недействительно».

В случае если во время размещения проекта информации о недействительности независимой гарантии текущим пользователем другой пользователь разместил/удалил этот проект, то при попытке размещения сведений текущим пользователем Система отображает соответствующее сообщение.

3.15 Формирование выписки из реестра независимых гарантий

Для формирования выписки из реестра независимых гарантий выберите реестровую запись на странице «Реестр независимых гарантий», нажмите

на кнопку формирования выписки « » для выбранной реестровой записи. Система отображает форму «Выписка из реестра независимых гарантий» с возможностью печати информации из нее (Рисунок 62, Рисунок 63).

Для обеспечения «заявки для участия в закупке 223-ФЗ среди субъектов МСП» и «исполнения договора по закупке 223-ФЗ среди субъектов МСП» имеются следующие особенности формы выписки из реестра независимых гарантий:

— Отсутствуют поля:
  - «Идентификационный код закупки (ИКЗ)»;
  - «ИКУ»;
  - «Реестровый номер контракта».
— Добавляется поле «ИКО»;
— Наименование поля «Номер извещения (приглашения)» меняется на «Номер извещения».

Выписка из реестра независимых гарантий

			Коды
		Форма по ОКУД	
	от «07» сентября 2026 г.	**Дата**	07.09.2026
Наименование гаранта	ОБЩЕСТВО С ОГРАНИЧЕННОЙ ОТВЕТСТВЕННОСТЬЮ "ПРИМЕР" (ООО "ПРИМЕР")	**Код по ОКОПФ**	12300
		ИНН	0613980581
		КПП	040844380
		Дата постановки на учет в налоговом органе	12.03.2010
Наименование субъекта РФ (код)	Костромская область (44)		
Наименование населенного пункта (код по ОКТМО)	с Крученая Балка (60650425101)		
Место нахождения гаранта	Обл. Костромская		
Наименование страны по ОКСМ	Российская Федерация		
Код страны по ОКСМ	643		
Наименование поставщика (подрядчика, исполнителя) - принципала	Общество с ограниченной ответственностью "Саянлес" (ООО "Саянлес")	**Код по ОКОПФ**	12300
		ОГРН/ОГРНИП	1185371661970
		ИНН	5932456101
		КПП	200245923
		Дата постановки на учет в налоговом органе	21.03.2003
Наименование страны по ОКСМ	РОССИЯ		
Код страны по ОКСМ	(643)		
Место нахождения поставщика (подрядчика, исполнителя) - принципала	РОССИЯ , 447700, Российская Федерация (код по ОКСМ: 643), Москва (код субъекта: 77), УЛ Пожалостина, Дом 3, Цех А5		
Наименование субъекта РФ (код)	г. Москва (77)		
Наименование населенного пункта (код по ОКТМО)	Сельские поселения Большемуртинского муниципального района (04610400)		
Наименование заказчика-бенефициара	Тестовая организация 0009 (ТО 0009)	**Код по ОКОПФ**	12267
		ИНН	4664448319

Рисунок 62. Форма «Выписка из реестра независимых гарантий». Часть 1

КПП 444448322

Дата постановки на учет в налоговом органе 27.10.1995

ИКУ 14664448322444448322

Наименование субъекта РФ (код) Белгородская область (31)

Наименование населенного пункта (код по ОКТМО) муниципальный округ Хамовники (45383000)

Место нахождения заказчика-бенефициара Российская Федерация, 119270, Москва, ПР МУРМАНСКИЙ, 14

Вид обеспечения Обеспечение исполнения контракта 44-ФЗ

Тип информации первичная

Идентификационный код закупки (ИКЗ) 26 14664448322444448322 0146 000 0000 221

Дата выдачи независимой гарантии 18.08.2026

Содержание независимой гарантии

Дата вступления в силу независимой гарантии*	Дата окончания срока действия независимой гарантии	Денежная сумма, подлежащая уплате гарантом в случае неисполнения участником закупки требований Федерального закона «О контрактной системе в сфере закупок товаров, работ, услуг для обеспечения государственных и муниципальных нужд»	Наименование валюты	Код валюты по ОКВ
1	2	3	4	5
18.08.2026	30.09.2026	100,00	RUB - Российский рубль	643

Уникальный номер реестровой записи в реестре независимых гарантий 01R1466444832226006505

Дата присвоения уникального номера реестровой записи реестра 18.08.2026

Дата размещения реестровой записи в составе реестра в единой информационной системе в сфере закупок 18.08.2026

Распечатать Отменить

Рисунок 63. Форма «Выписка из реестра независимых гарантий». Часть 2

Для печати выписки нажмите на кнопку «Распечатать». Система при помощи стандартных средств операционной системы отображает окно с настройками печати.

3.16 Закрепление реестровых записей за обособленными подразделениями

В Системе реализована возможность закрепления реестровых записей о независимых гарантиях за подразделениями гаранта (создание, просмотр, блокировка и разблокировка, привязка пользователя к обособленному подразделению описаны в документе «Обособленные подразделения Гаранта»). Пользователи подразделения гаранта будут иметь доступ к реестровым записям независимых гарантий в зависимости от установленных настроек видимости для соответствующего подразделениями гаранта – либо ко всем реестровым записям независимых гарантий, либо только к реестровым записям, закрепленным за соответствующим подразделениями гаранта. Для этого на странице «Реестр независимых гарантий» в контекстном меню выберите пункт «Закрепить реестровые записи за подразделениями гаранта» (Рисунок 64).

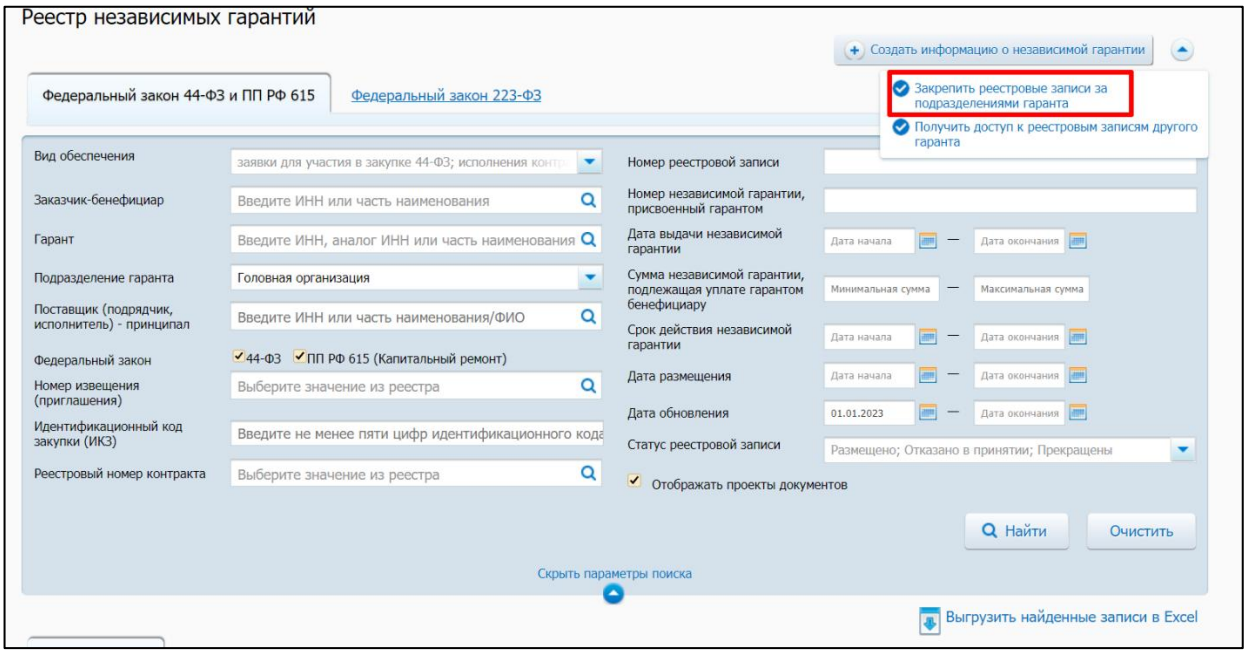

Рисунок 64. Пункт контекстного меню «Закрепить реестровые записи за подразделениями гаранта»

Отображается страница «Закрепление реестровых записей за подразделениями гаранта» на вкладке «Федеральный закон 44-ФЗ и ПП РФ 615» (Рисунок 65). При необходимости откройте вкладку «Федеральный закон 223-ФЗ» (Рисунок 66).

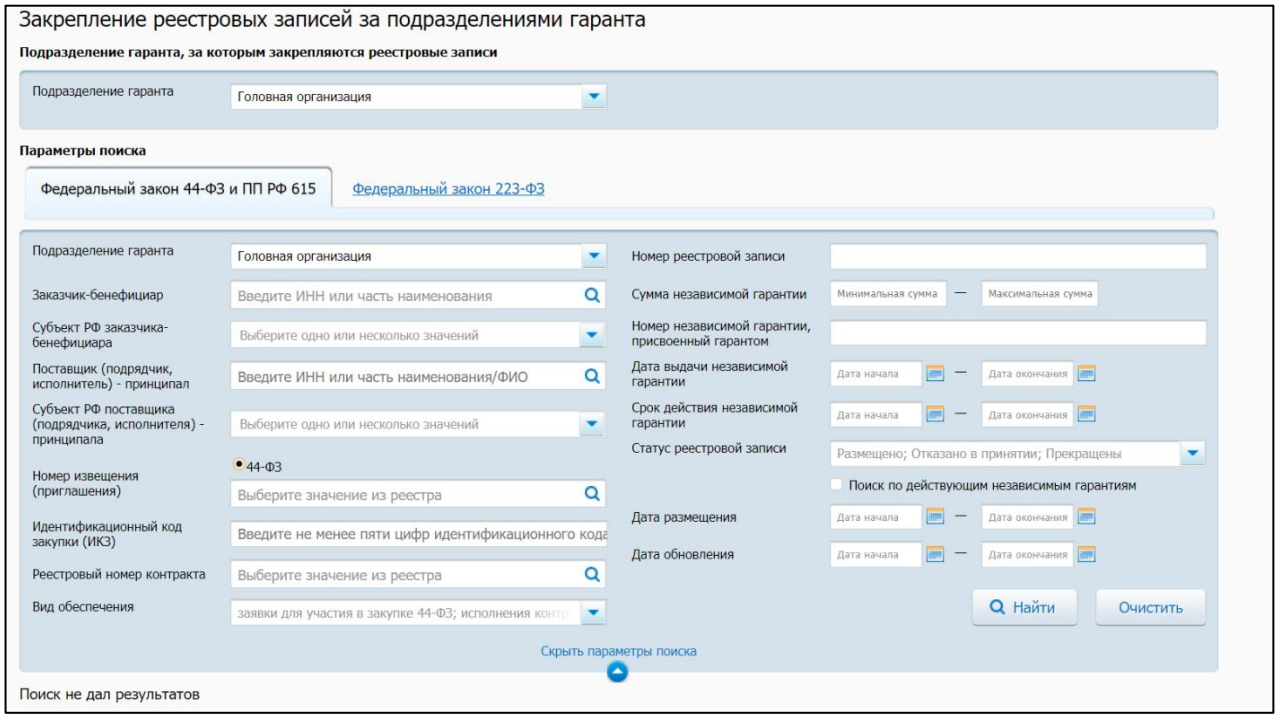

Рисунок 65. Закрепление реестровых записей за подразделениями гаранта, вкладка «Федеральный закон 44-ФЗ и ПП РФ 615»

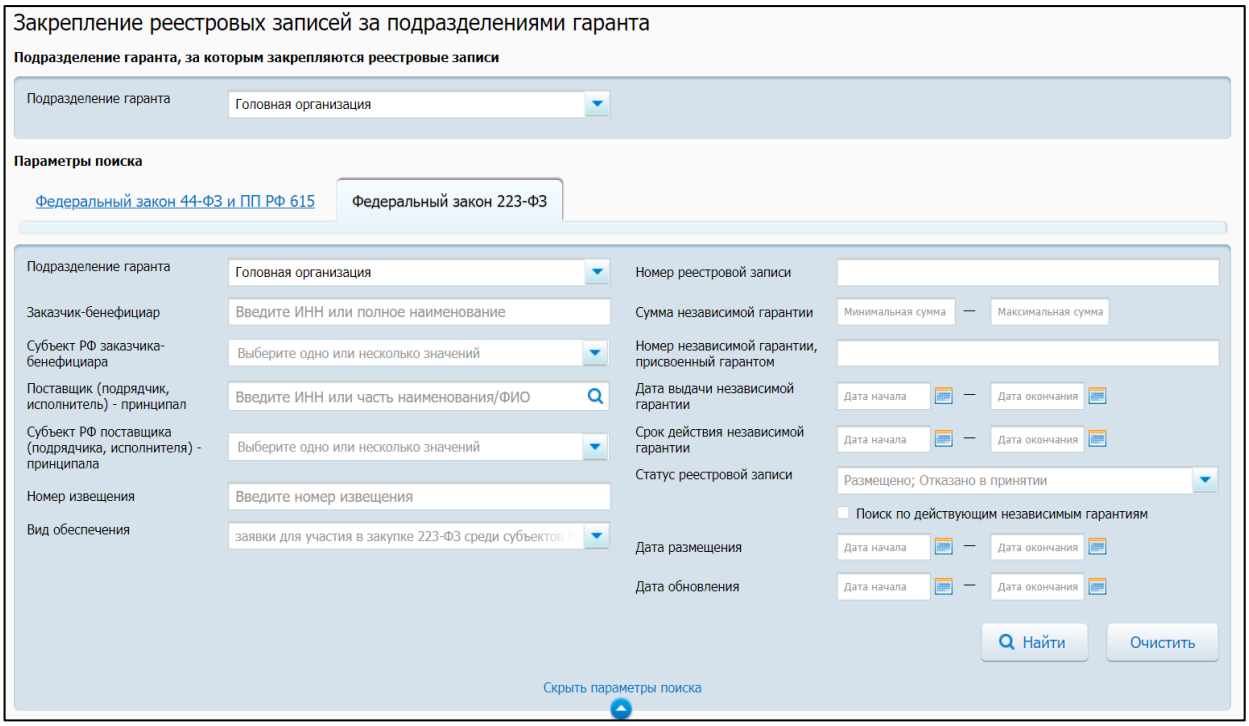

Рисунок 66. Закрепление реестровых записей за подразделениями гаранта, вкладка «Федеральный закон 223-ФЗ»

В поле «Подразделение гаранта» раздела «Подразделение гаранта, за которым закрепляются реестровые записи» выберите из выпадающего списка обособленное подразделение или головную организацию гаранта, за которым будут закреплены реестровые записи (Рисунок 67).

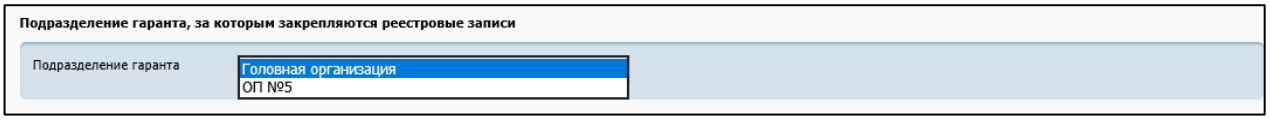

Рисунок 67. Выпадающий список в поле «Подразделение гаранта»

Далее с помощью блока поиска необходимо найти независимые гарантии (Рисунок 68).

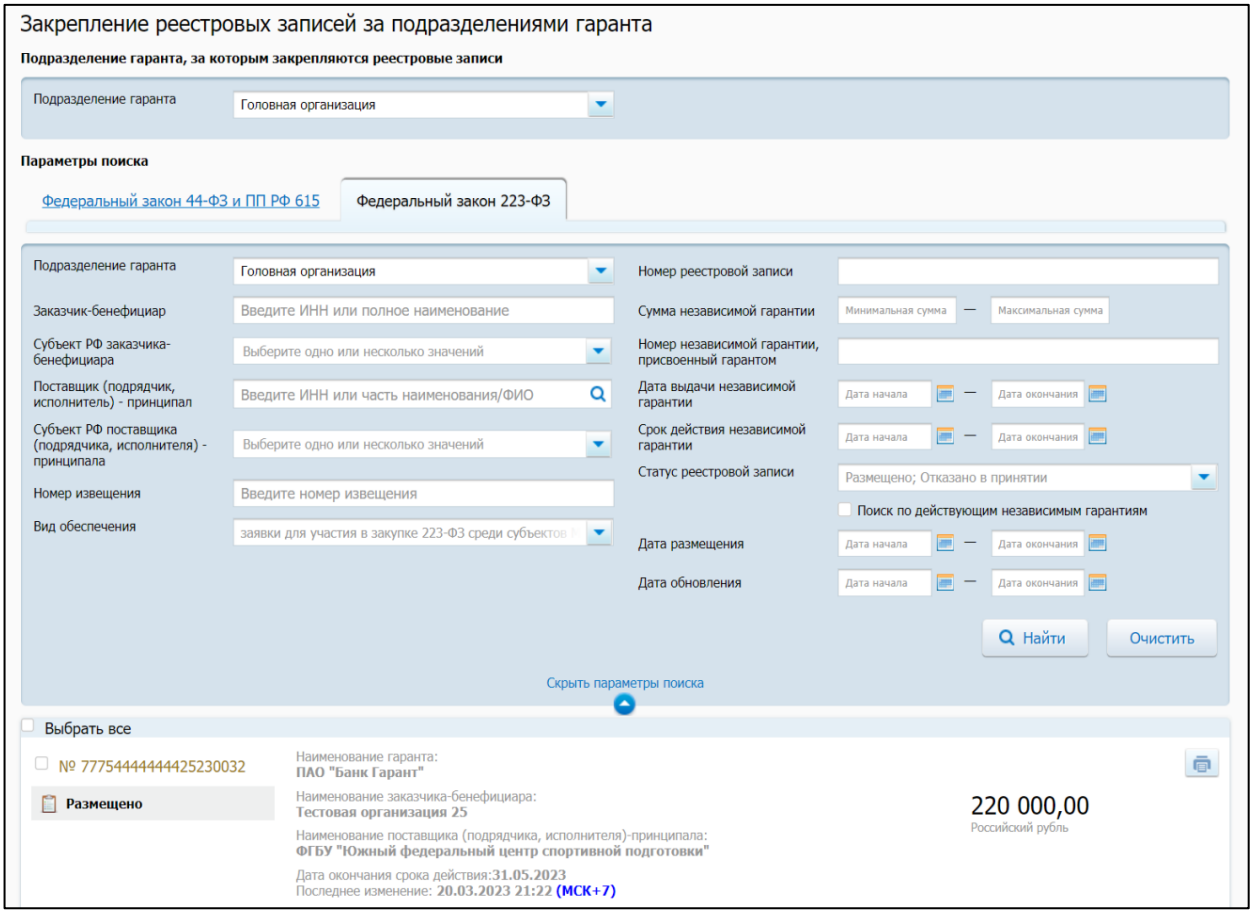

Рисунок 68. Результаты поиска на странице «Закрепление реестровых записей за подразделениями гаранта»

Напротив реестровых записей независимых гарантий, которые необходимо закрепить за подразделениями гаранта, установите отметки и нажмите на кнопку «Закрепить реестровые записи» внизу страницы. Система запрашивает подтверждение закрепления реестровых записей за обособленным

подразделением. После подтверждения закрепления для каждой реестровой записи независимой гарантии, выбранной на форме закрепления реестровых записей, Система устанавливает/ изменяет обособленное подразделение, за которым закреплена реестровая запись. В журнал событий реестровой записи вносится соответствующая запись.

В случае, если в поле «Подразделение гаранта» было выбрано подразделение, совпадающее с подразделением, за которым закрепляются реестровые записи, Система отображает уведомление о невозможности закрепления реестровых записей независимых гарантий.

3.17 Предоставление доступа к реестровым записям других гарантов

Предоставление доступа к реестровым записям других гарантов доступно только при установленной настройке для организации гаранта. Для получения доступа к соответствующей функции необходимо обратиться в Федеральное казначейство.

Для предоставления доступа к реестровым записям другого гаранта нажмите на одноименный пункт контекстного меню на главной странице реестра независимых гарантий (Рисунок 69).

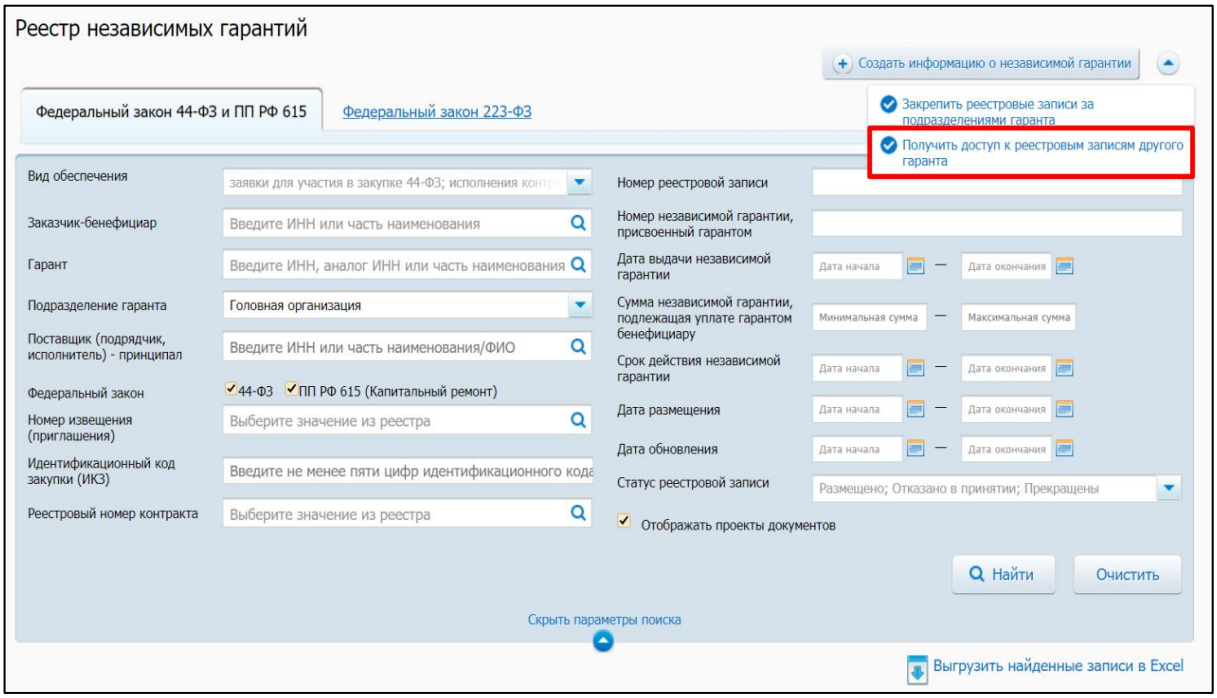

Рисунок 69. Пункт контекстного меню «Получить доступ к реестровым записям другого гаранта»

Отображается страница «Предоставление доступа к реестровым записям других гарантов» (Рисунок 70) на вкладке «Федеральный закон 44-ФЗ и ПП РФ 615». При необходимости откройте вкладку «Федеральный закон 223-ФЗ» (Рисунок 71).

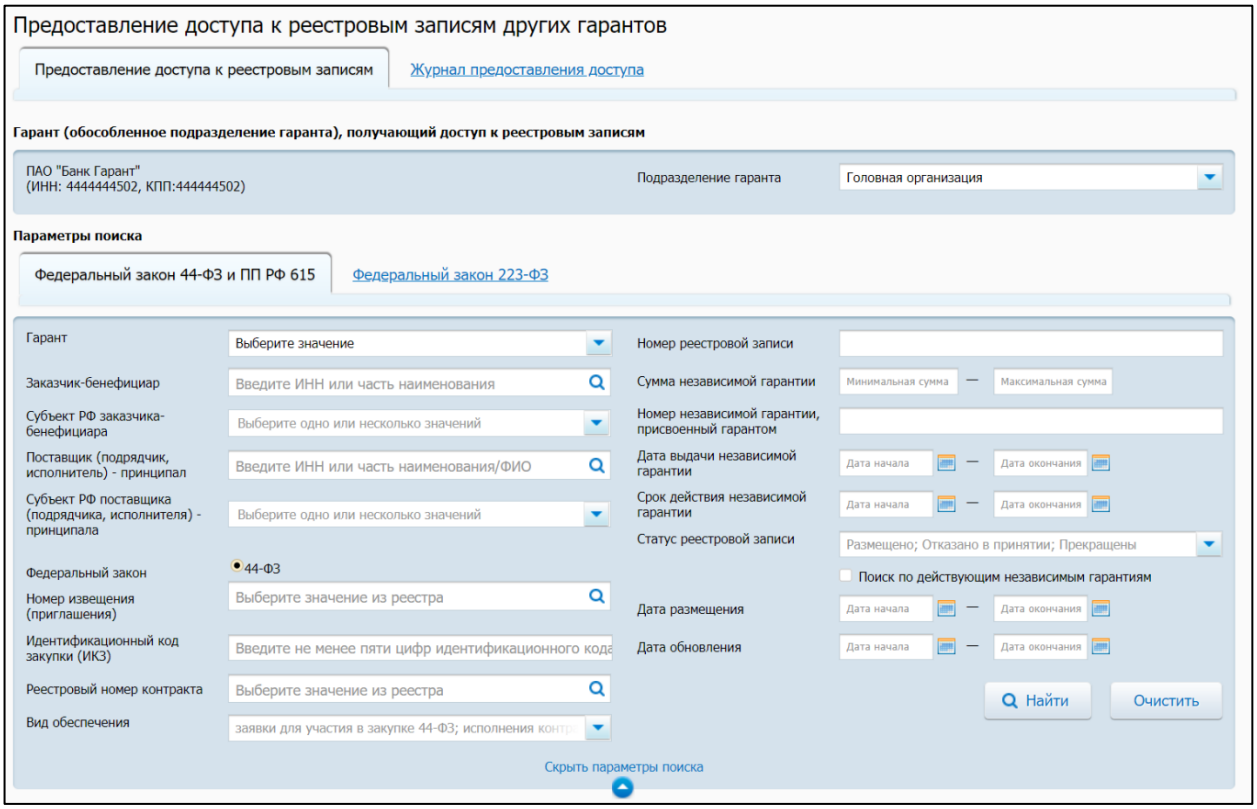

Рисунок 70. Страница «Предоставление доступа к реестровым записям других гарантов», вкладки «Предоставление доступа к реестровым записям», «Федеральный закон 44-ФЗ и ПП РФ 615»

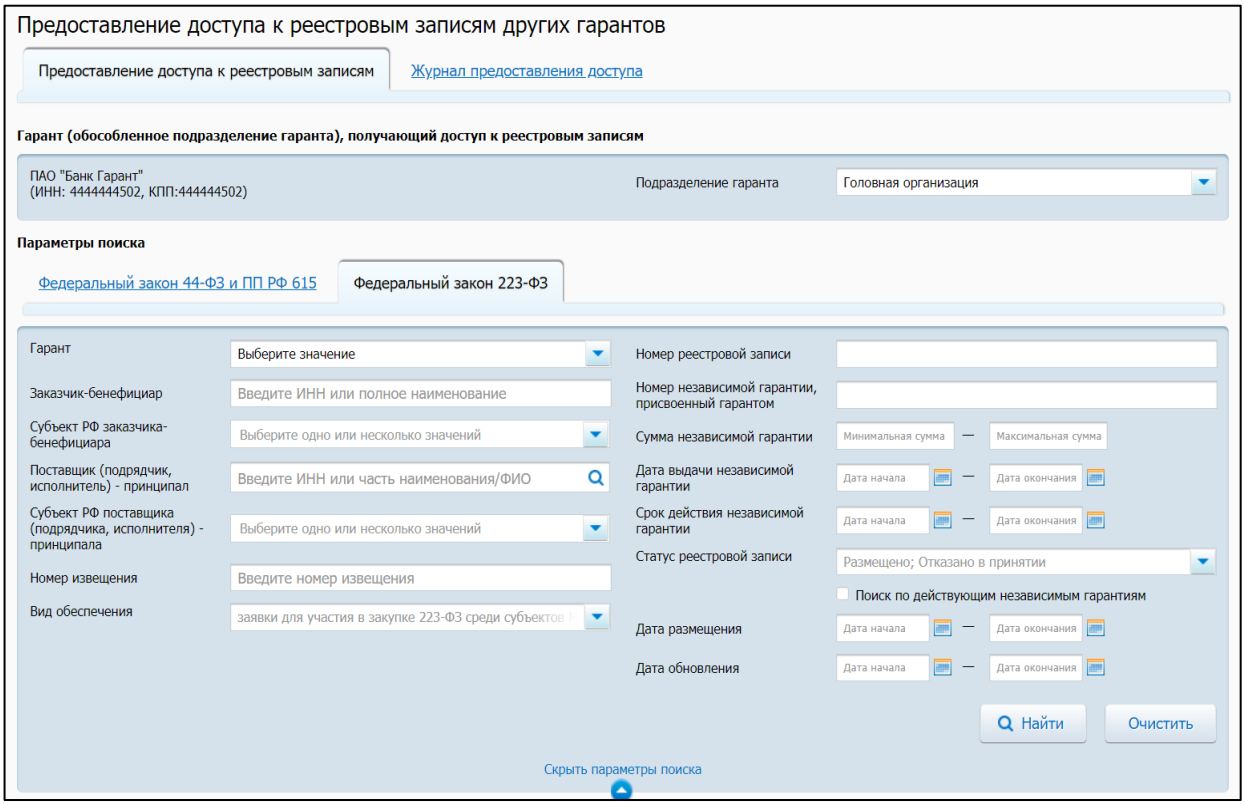

Рисунок 71. Страница «Предоставление доступа к реестровым записям других гарантов», вкладки «Предоставление доступа к реестровым записям», «Федеральный закон 223-ФЗ»

В поле «Подразделение гаранта» необходимо выбрать обособленное подразделение, за которым будут закреплены независимые гарантии. В блоке поиска в поле «Гарант» необходимо выбрать гаранта и далее найти независимые гарантии (Рисунок 72).

В случае если в поле «Гарант» не был указан гарант, к реестровым записям которого предоставляется доступ, Система отображает уведомление о невозможности поиска независимых гарантий.

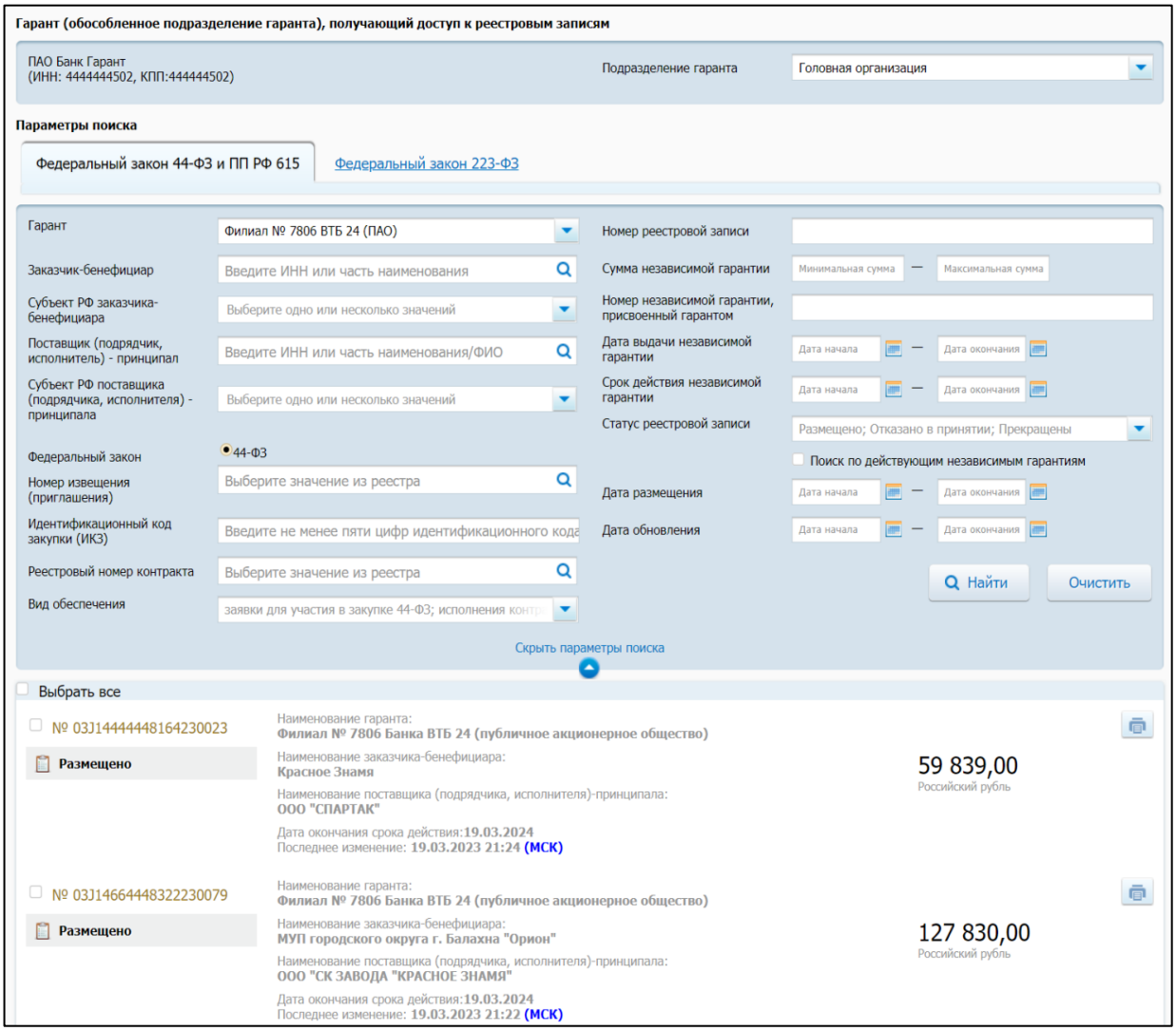

Рисунок 72. Результаты поиска на странице «Предоставление доступа к реестровым записям других гарантов»

Напротив передаваемых независимых гарантий установите отметки и нажмите на кнопку «Получить доступ к реестровым записям» внизу страницы. Отображается страница «Уведомление о получении доступа к реестровым записям» (Рисунок 73).

Получение доступа к реестровым записям → Уведомление о получении доступа к реестровым записям

Информация о гаранте, получающем доступ к реестровым записям

Полное наименование	Публичное акционерное общество "Банк Гарант"
Сокращенное наименование	ПАО "Банк Гарант"
Код по ОКОПФ	20903
Наименование субъекта РФ	Выберите субъект РФ
Код субъекта	
Код по ОКТМО*	45268584000
Наименование населенного пункта местонахождения	
Адрес места нахождения	Российская Федерация, 119991, Москва, Ленинские горы, МГУ/кор. А, -
Наименование страны по ОКСМ	Российская Федерация
Код страны по ОКСМ	643
ИНН	4444444502
КПП	444444502
Дата постановки на учет в налоговом органе*	25.06.2012

Информация о гаранте, сформировавшем реестровые записи

Полное наименование	Филиал № 7806 Банка ВТБ 24 (публичное акционерное общество)
Сокращенное наименование	Филиал № 7806 ВТБ 24 (ПАО)
ИНН	6231813867
КПП	783843007
Адрес места нахождения	Российская Федерация, 420000, Саха /Якутия/ Респ

Информация о реестровых записях

№	Реестровый номер	Заказчик-бенефициар	Поставщик (подрядчик, исполнитель) - принципал	Дата/порядок вступления в силу независимой гарантии	Дата окончания срока действия независимой гарантии	Денежная сумма	Наименование валюты
1	03J14444448164230023 Обеспечение исполнения контракта 44-ФЗ	МБУ "Спортивный комплекс Юность"	ООО "СПАРТАК" ИНН: 5403005201 КПП: 541001001	19.03.2023	19.03.2024	59 839,00	Российский рубль

Основание предоставления доступа к реестровым записям

Основания предоставления доступа к реестровым записям*	

Прикрепленные файлы

Путь к файлу — Обзор

Описание файла

Обратите внимание! Процесс прикрепления файлов может занять некоторое время. До окончания загрузки размещение документа будет недоступно. Для успешного завершения загрузки необходимо, чтобы Ваш компьютер был подключен к сети Интернет. — Прикрепить

Прикрепленные файлы

Нет прикреплённых файлов

Отмена | Разместить

Рисунок 73. Страница «Уведомление о получении доступа к реестровым записям»

Заполните обязательное поле «Основания предоставления доступа к реестровым записям», приложите необходимые документы в блоке «Документы» и нажмите на кнопку «Разместить».

Система отображает предупреждающее сообщение о размещении информации на Официальном сайте ЕИС. Нажмите на кнопку «Разместить».

Отображается печатная форма размещения информации. Нажмите на кнопку «Подписать и разместить».

Для каждой реестровой записи независимой гарантии, указанной в уведомлении о предоставлении доступа к реестровым записям, Система осуществляет закрепление реестровой записи за обособленным подразделением или головной организацией гаранта. В журнал событий каждой реестровой записи вносятся события о передаче независимой гарантии и результатах проверки статуса реорганизации гаранта, указанного в реестровой записи.

Перечень уведомлений о предоставлении доступа доступен на вкладке «Журнал предоставления доступа» (Рисунок 74).

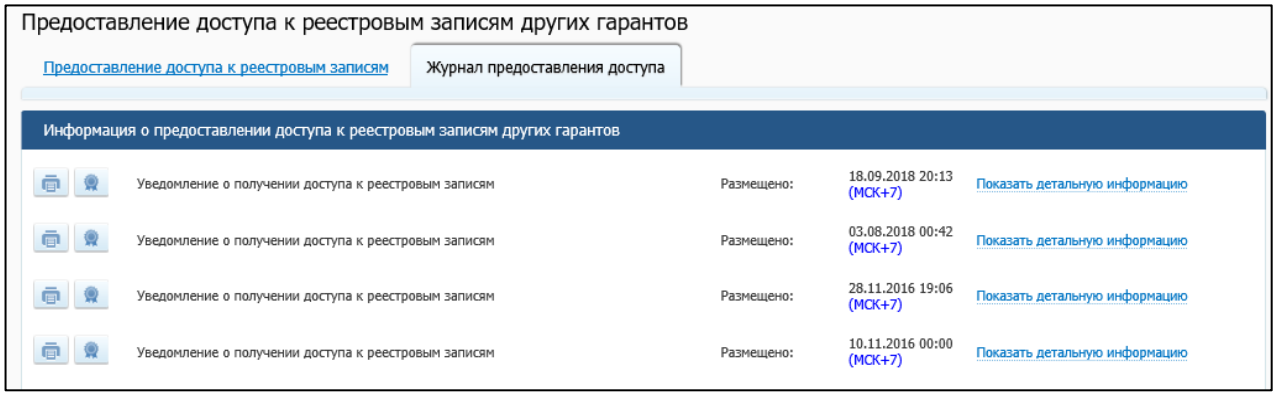

Рисунок 74. Страница «Предоставление доступа к реестровым записям других гарантов», вкладка «Журнал предоставления доступа»